

リアルタイム出金依頼時の注意事項

出金のお手続きは**リアルタイム出金、通常出金合わせて1日1回**です。
複数回のご依頼はできませんのでご注意ください。

※1日とは7:00～翌7:00(米国夏時間採用時は6:00～翌6:00)です。
※土・日・月曜日は3日で1日とします。

複数回の出金をされようとする、右記のようなエラーメッセージが表示されます。

リアルタイム出金は、手続き後取引画面から即座に依頼額が出金されます。
平日9:30～14:30に手続きが完了した場合は、リアルタイムにご登録金融機関への振込が完了します。
上記時間帯以外のお手続きは、ご登録金融機関への振込が翌営業日(金融機関の営業日に限り)9:30以降となります。
※**出金手続き完了後はキャンセルができません**のでご注意ください。

リアルタイム出金は、1,000円以上100万円以下の対応となります。
100万円を超える出金をご依頼いただく場合は、通常の出金依頼をご利用ください。

精算時以外の1,000円未満の出金依頼は原則受付いたしません。
1,000円未満の出金依頼をお出しいただいた場合、
出金のお手続きはキャンセルさせていただく場合があります。

入出金についての注意点の詳細は、[こちら](#)をご確認ください。

1日の出金制限回数(1回)を超えてしまつたため、出金を受付できませんでした。

閉じる


リアルタイム出金

LION CFD for iPhone

リアルタイム出金の依頼を出すことができます。



①【メニュー】→【出金依頼】をタップします。

※メニュー画面を表示するには、表示している画面の左上にある  をタップしてください。

②【出金依頼】画面が開きます。
「リアルタイム出金」を選択します。

③出金依頼額を入力し、
【完了】ボタンをタップします。

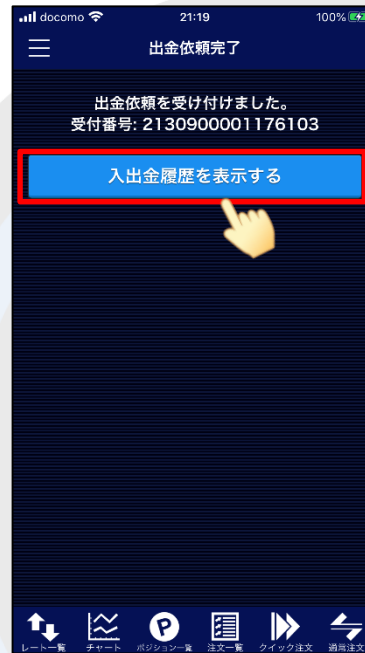
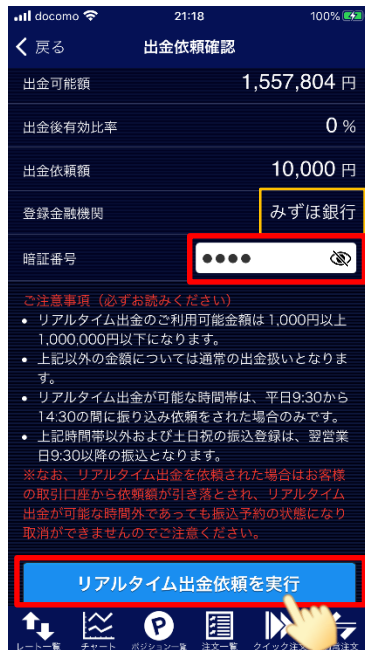
④【リアルタイム出金依頼確認】
ボタンをタップします。

リアルタイム出金の注意点が記載されています。出金依頼の前に必ずご確認ください。

※2段階認証機能を有効にしている場合は、【リアルタイム出金依頼を確認】ボタンをタップすると登録メールアドレス宛にPINコードが送信されます。
【出金依頼確認】画面にPINコード入力欄が表示されますので、届いたPINコードをご入力ください。

リアルタイム出金

LION CFD for iPhone



タップすると『メニュー』画面に戻ります。

- ⑤ 出金依頼内容を確認のうえ、【暗証番号】を入力し、【リアルタイム出金依頼を実行】ボタンをタップします。

【登録金融機関】には、現在出金先としてご登録いただいている金融機関の名前が表示されます。

- ⑥ 【出金依頼を受け付けました】と表示されます。【入出金履歴を表示する】ボタンをタップします。

- ⑦ 【入出金履歴】画面が表示されますので、状態を確認できます。これで手続きは完了です。

※2段階認証機能を有効にしている場合は、【リアルタイム出金依頼を確認】ボタンをタップすると登録メールアドレス宛にPINコードが送信されます。【出金依頼確認】画面にPINコード入力欄が表示されますので、届いたPINコードをご入力ください。