

# 出金依頼取消

LION CFD for iPhone

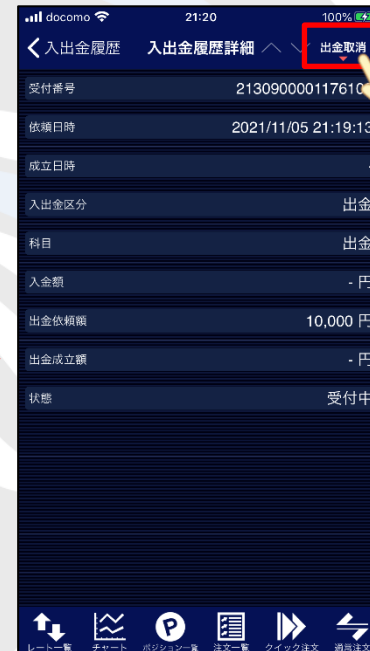
成立前の出金依頼を取消することができます。  
※リアルタイム出金は取消ができませんのでご注意ください。



①【入出金履歴】メニューをタップします。




②【入出金履歴】画面が表示されます。  
取消したい出金依頼の行をタップします。  
※状態が「受付中」の依頼のみ取消ができます。

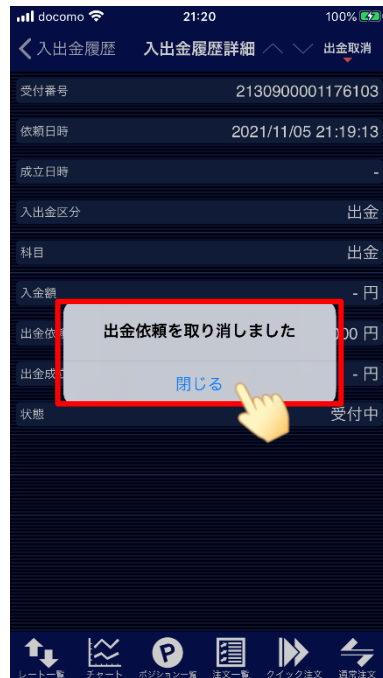


③詳細画面が表示されます。  
画面右上の【出金取消】をタップします。



④【出金取消を実行】をタップします。

※メニュー画面を表示するには、表示している画面の左上にある  をタップしてください。



- ⑤【出金依頼を取り消しました】というポップアップが表示されます。  
【閉じる】をタップします。

タップすると『メニュー』画面に戻ります。



- ⑥出金依頼の【状態】のステータスが【取消】に変わり、取消が完了しました。