

# ログイン2段階認証

LION CFD for iPhone

ログイン2段階認証は、ログイン時にユーザーID・パスワード以外に、認証アプリを利用してPINコードを入力しログインを行う方法です。より安全にご資産を保護するため、高度なセキュリティ対策としてご活用ください。

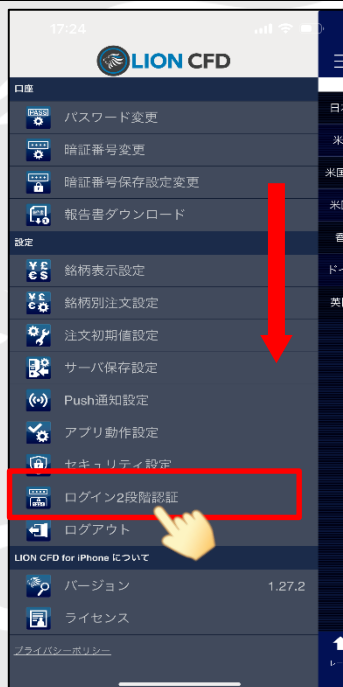
※認証アプリとは、安全かつ簡単に本人確認を行うためのアプリです。  
お客様ご自身のスマートフォンもしくはタブレット端末に一定時間有効な認証コード(PINコード)が発行され、ログイン時に、ユーザーIDとパスワードに加えて、有効期限内の認証コードを入力することでログインが可能となります。

※ログイン2段階認証を利用するには、認証アプリをインストールする必要があります。  
iPhoneまたはiPadをお持ちの場合はAppleStoreから、AndroidまたはAndroidタブレットをお持ちの場合はGooglePlayStoreから認証アプリをインストールして、当社のFXアカウントを認証アプリに登録してください。

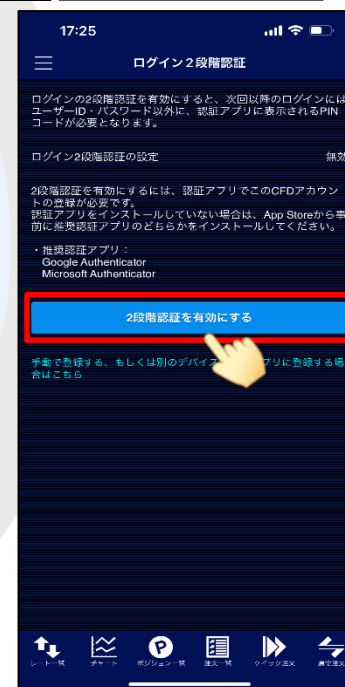
当社推奨の認証アプリ  
Google Authenticator  
Microsoft Authenticator



① 画面左上の  をタップします。



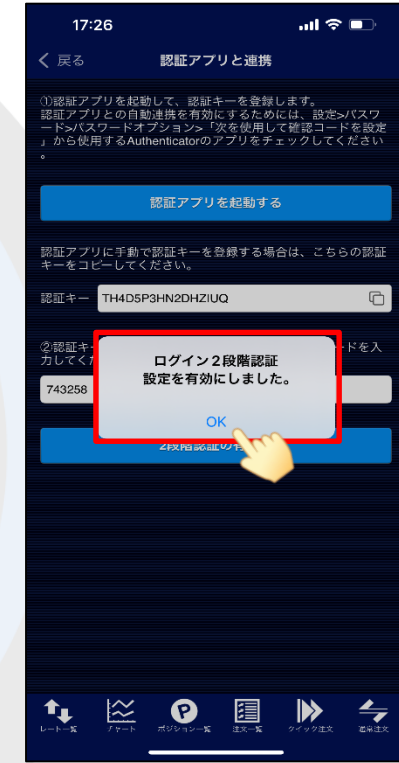
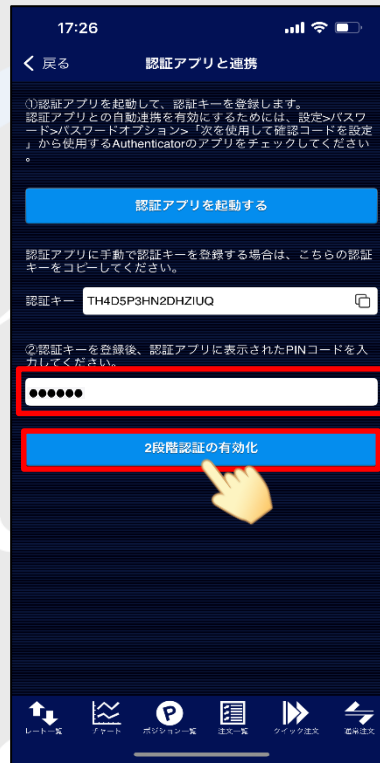
② メニュー一覧が表示されました。  
画面を下にずらし【ログイン2段階認証】をタップします。



③ 【ログイン2段階認証】画面が表示されました。  
【2段階認証を有効にする】ボタンをタップします。

# ログイン2段階認証

LION CFD for iPhone



④ 【認証アプリを起動する】ボタンをタップし、認証アプリを起動し、PINコードを取得します。

⑤ PINコードを入力し、【2段階認証の有効化】ボタンをタップします。

⑥ ログイン2段階認証設定を有効にしました。【OK】をタップすると設定完了です。

※ 手動で認証キーを入力し、PINコードを取得することも可能です。