

# HIROSE-FX 取扱説明書

WINDOWS版のシステム説明書

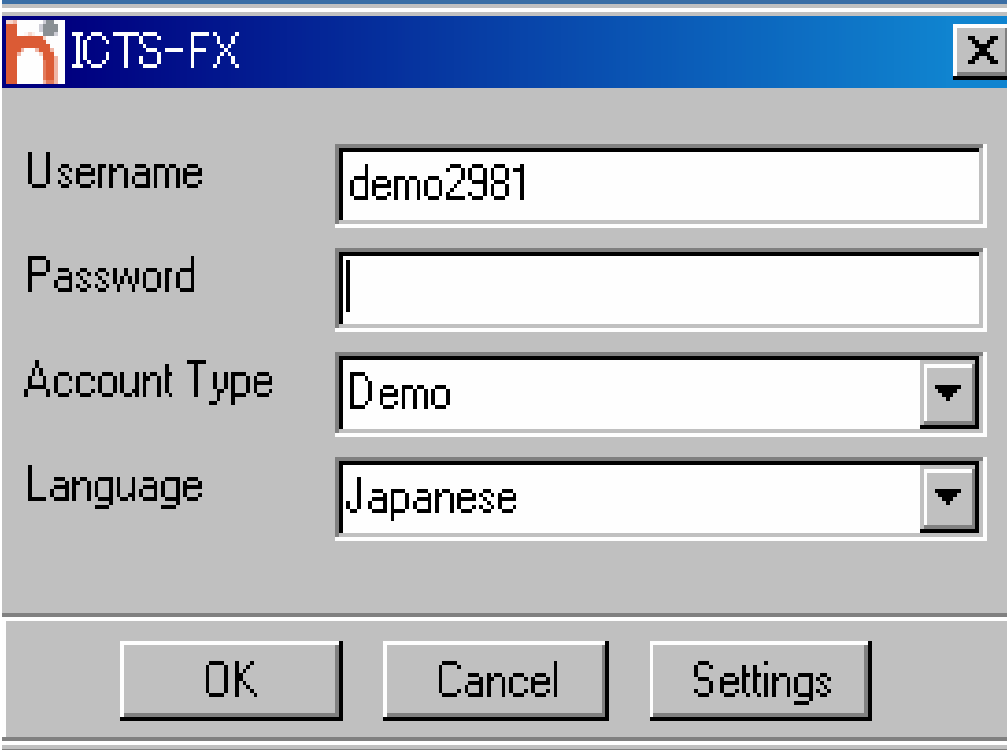
# 目次

タイトル	ページ
ログインの仕方	3
File/パスワードの設定	6
終了	7
設定/表示と変更	8
フォント	11
変更の保存	13
初期化する	14
Window/既定値設定	15
ワークスペースの作成	17
取引レート	19
取引レートテーブル	20
参照情報	21
口座情報	22
即定値の設定	24
保有ポジション	25
注文一覧	26
口座概要	27
レポート	28
取引履歴レポート	32
Alert Price	33
チャート	35
Help	37


タイトル	ページ
取り引きウィンドウ表示設定	38
参照情ウィンドウの表示設定	48
注文方法	49
成り行き注文	50
逆指値注文	51
Trailing Distance	52
指値注文	53
Trailing Distance	54
OCO注文	55
注文の変更・取消	59
注文削除	60
指値・逆指値の変更	61
決済注文の方法	63
ストップ注文	64
リミット注文	65
トレールストップ	66
ストップ・リミットとレールストップの注文の変更削除	67
同一銘柄で複数のポジションをまとめて決済する方法	68
参照情報からの注文	70

# ログインの仕方

デスクトップにあるヒロセのアイコンをクリックするとログイン画面が開きますのでUsername, Password を入力して下さい。



The image shows a Windows-style dialog box titled "ICTS-FX". It contains four input fields: "Username" with the text "demo2981", "Password" which is empty, "Account Type" with a dropdown menu showing "Demo", and "Language" with a dropdown menu showing "Japanese". At the bottom of the dialog are three buttons: "OK", "Cancel", and "Settings".



Account Typeをデモの場合はDemo,  
実際の取引の場合はRealを選択してください。

ICTS-FX

Username: demo2981


Password: \*\*\*\*

Account Type: Demo

Language: Real

Language dropdown menu options: Real, Demo

Buttons: OK, Cancel, Settings



LanguageをJapaneseに変更してください。

ICTS-FX

Username: demo2981

Password: \*\*\*\*

Account Type: Demo

Language: Japanese

Language dropdown menu options: Hungarian, Japanese, Korean, Portuguese, Russian, Slovak, Spanish, Turkish

Buttons: OK, Settings

Password以外は一度ログインすると次からは変更しなくても状態がSAVEされます。

ログインに成功した場合は下記のような画面が出てきます。

The screenshot displays the Hirose-Fx trading platform interface. At the top, the account information is shown: 口座番号 3756, 預金 1,003,900, 残高 1,003,900, 使用証拠金 0, 可能証拠金 1,003,900, 純損益 0. Below this, the Dealing Station and Charts Group 1 are visible.

The main section is titled "取引レート" (Trading Rates) and displays six currency pairs with their respective bid and ask prices:

- USDJPY: 売値 109, 買値 109
- EURUSD: 売値 1.47, 買値 1.47
- GBPUSD: 売値 2.05, 買値 2.05
- USDCHF: 売値 1.11, 買値 1.11
- EURGBP: 売値 0.71, 買値 0.71
- EURJPY: 売値 162, 買値 162

Below the trading rates is the "市場情報" (Market Information) section, which provides a detailed table of market data for various currency pairs. The table includes columns for currency pair, bid/ask prices, high/low values, time, and pip changes.

The "注文一覧" (Order List) section is currently empty, showing columns for order number, user ID, order type, and other details.

The "保有ポジション" (Open Positions) section is also empty, showing columns for account number, position type, user ID, and other details.

At the bottom, the "口座情報" (Account Information) section provides a summary of the account details, including account number, balance, and other key metrics.

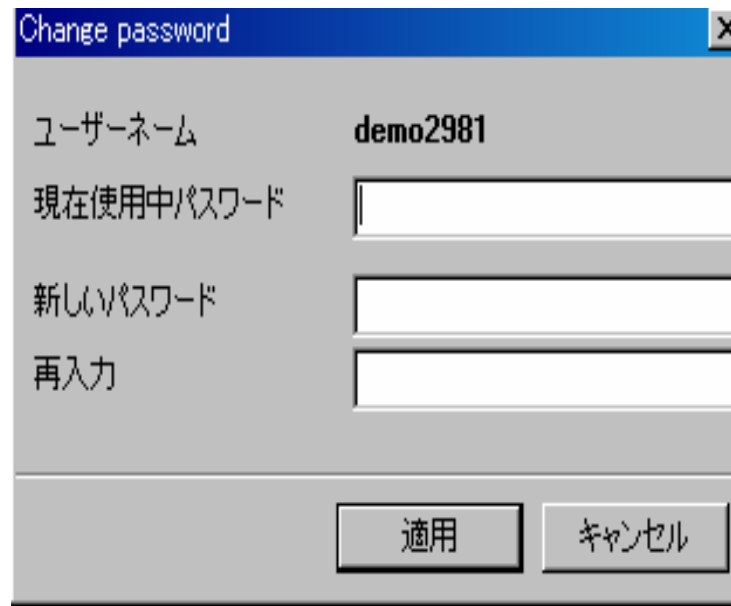
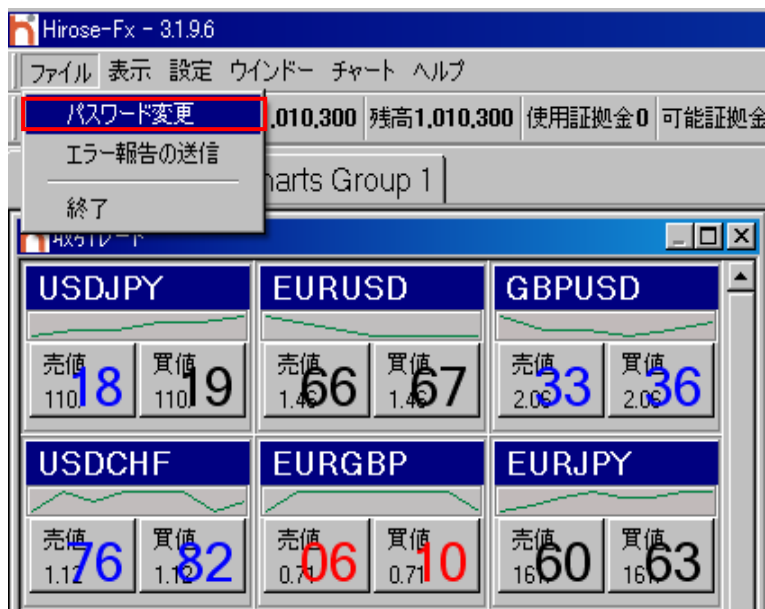
# メニューの説明

はじめにファイル、表示、設定、ウィンドウ、チャート、ヘルプとメニュー説明をします。

## ファイル(File)

### パスワード変更

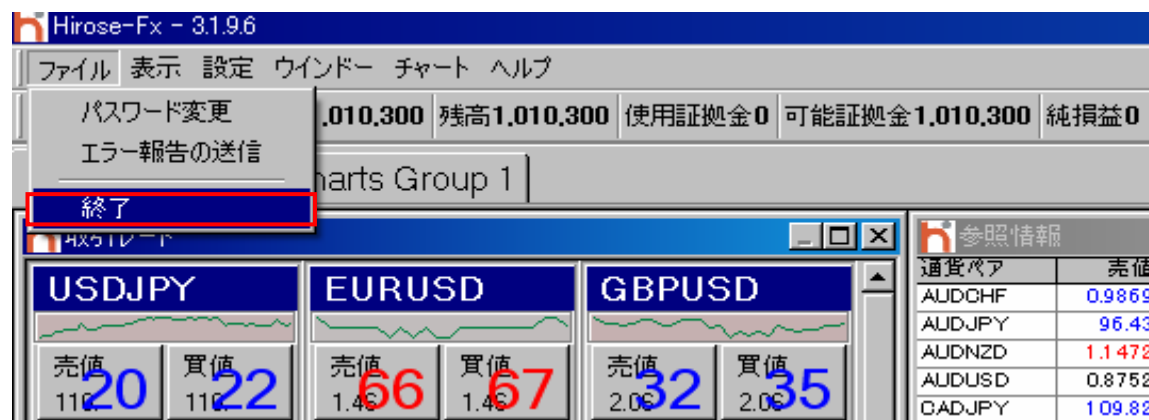
ここではパスワードの変更が可能です。パスワード変更をクリックすると下記の様なボックスが画面上に出てきます。






終了

これをクリックするとシステムが終了し画面を閉じます。





## 設定 (Setting)

### 表示と変更

画面の表示等の変更が可能です。

Hirose-Fx - 3.1.9.6

ファイル 表示 設定 ウィンドウ チャート ヘルプ


口座番号 3756 最高1,003,900 使用証拠金 0 可能証拠金 1,003,900 純損益 0

Dealing Sta up 1

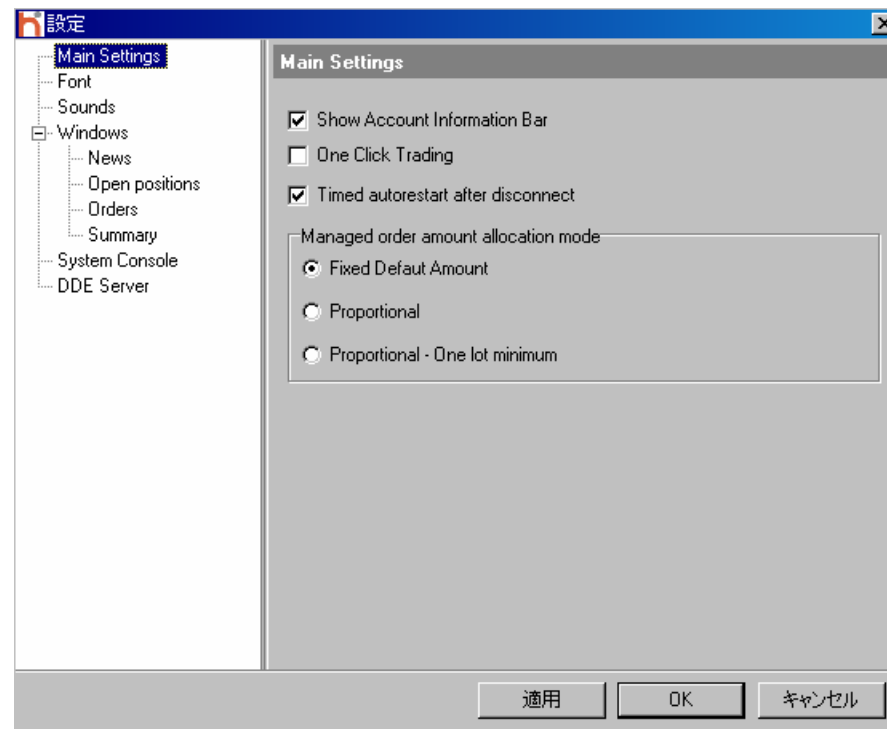
取引レート

EURUSD		GBPUSD	
売値 1.47	61	買値 1.47	62
		売値 2.05	54





表示と変更をクリックすると下記の設定画像が出てきます。





## Show Account Information Bar

設定の中の“Show Account Information Bar”のチェックを外すと取引レートの上にある口座情報バーが無くなります。

## One Click Trade

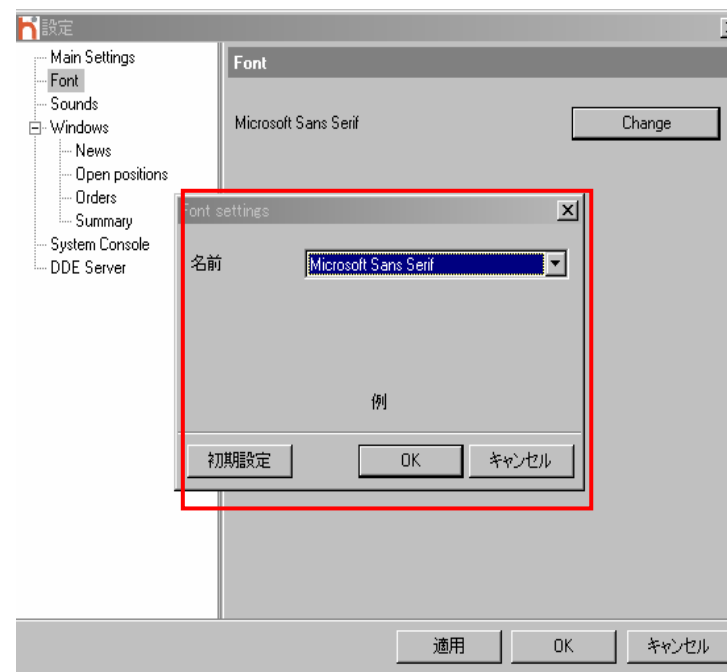
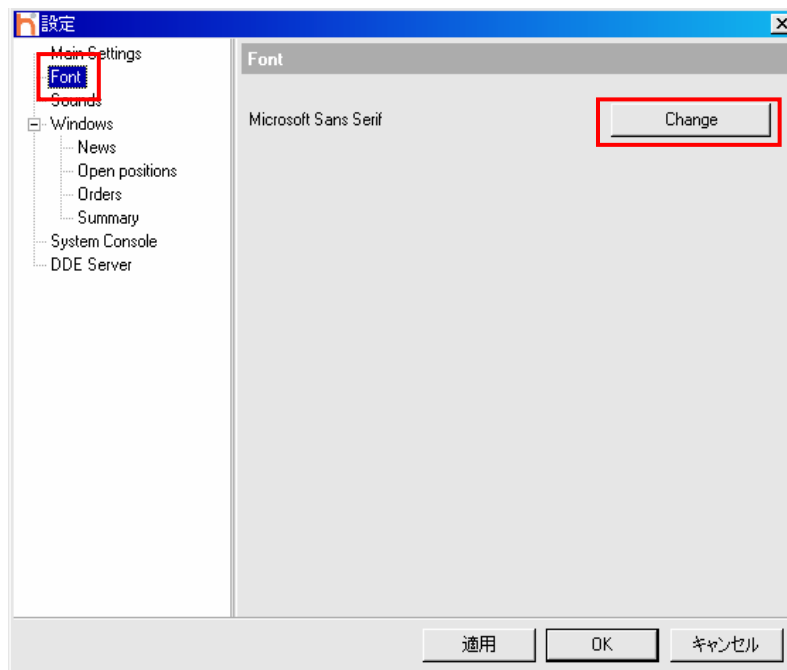
One Click Trade のボックスにチェックを入れると、取引量バーが出てきて、そこからワンクリックで売買オーダーができます。(ワンクリックオーダーは確認画面なしで売買が約定するため、誤発注等に十分ご注意の上ご利用下さい。)


USDJPY		EURUSD		GBPUSD	
売値 111.	20	買値 111.	22	売値 1.46	25
買値 111.	22	買値 1.46	27	売値 2.07	44
買値 111.	22	買値 1.46	27	買値 2.07	49
取引量(ロット)	1	取引量(ロット)	1	取引量(ロット)	1
USDCHF		EURGBP		EURJPY	
売値 1.12	52	買値 1.12	55	売値 0.70	48
買値 1.12	55	買値 0.70	52	売値 162.	66
買値 1.12	55	買値 0.70	52	買値 162.	69
取引量(ロット)	1	取引量(ロット)	1	取引量(ロット)	1
GBPJPY		AUDJPY		NZDJPY	
売値 230.	68	買値 230.	74	売値 100.	20
買値 230.	74	買値 100.	25	売値 84.	88
買値 230.	74	買値 100.	25	買値 84.	95
取引量(ロット)	1	取引量(ロット)	1	取引量(ロット)	1



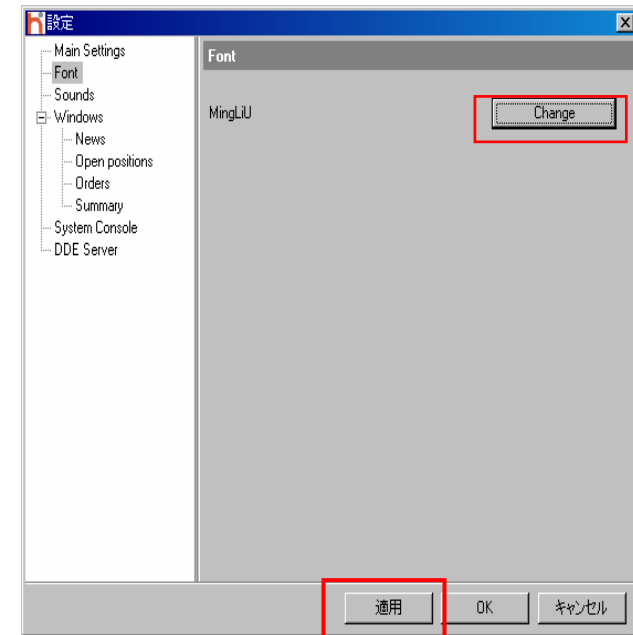
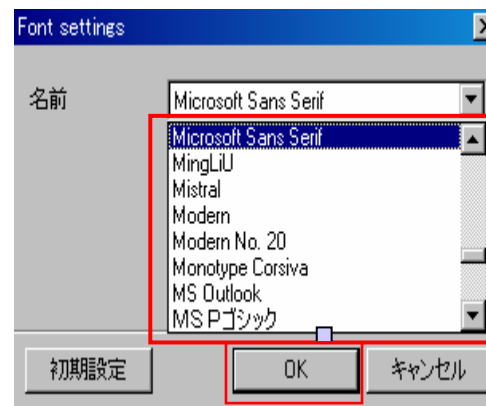
## フォント


設定ウィンドウのFontをクリックして頂くと下記のウィンドウが出てきます。次にChangeボタンを押して頂くと新しい小さなウィンドウが出てきます。





Font Settingsのウィンドウの名前をクリックして頂くとフォントの種類が出てきますので、その中からお好きなものと選択して頂いた後にOKボタンを押して下さい。その後、適用ボタンを押して頂いたらフォント変更ができてます。下記の画像を参照して下さい。






## 変更の保存 設定の取り込み

変更の保存で現在の画像設定をサーバーに保存します。  
その保存した画面設定を「設定取り込み」でサーバーに読み取ることに  
よりお好みの画面を設定できます。





## 初期化する

「初期化する」をクリックするとそれまで変更していた画面設定が全てクリアーになり、取引画面が初期状態に戻ります。(サーバーに取り込まれていた設定も初期化されます)

\* ポジション等は一切影響されません。画面設定のみが初期化されます。

Hirose-Fx - 3.1.9.6

ファイル 表示 設定 ウィンドー チャート ヘルプ


口座番号 3756 最高1,003,900 使用証拠金 0 可能証拠金 1,003,900 純損益 0

Dealing Sta 変更の保存 設定の取込み up 1

取引レート

**初期化する**

USDJPY		EURUSD	
売値 109.	87	売値 1.47	64
買値 109.	89		








## Window

### 既定値設定

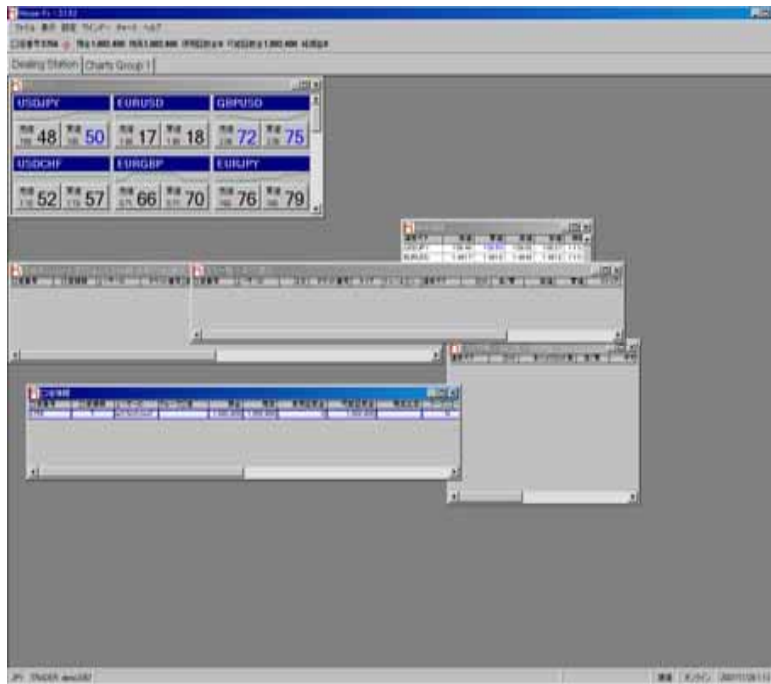
前回にお好みの設定にして頂いたのを、「既定値設定」をクリックする事によって、各項目ごとに細分化されます。

通貨ペア	売値	間	前日比	円
USDJPY	109.86	6:32	0	1
EURUSD	1.4763	6:31	+3	1
GBPUSD	2.0575	6:33	-15	1
USDCHF	1.1170	6:33	+5	1
EURGBP	0.7173	6:33	+6	1
EURJPY	162.20	6:32	+2	1

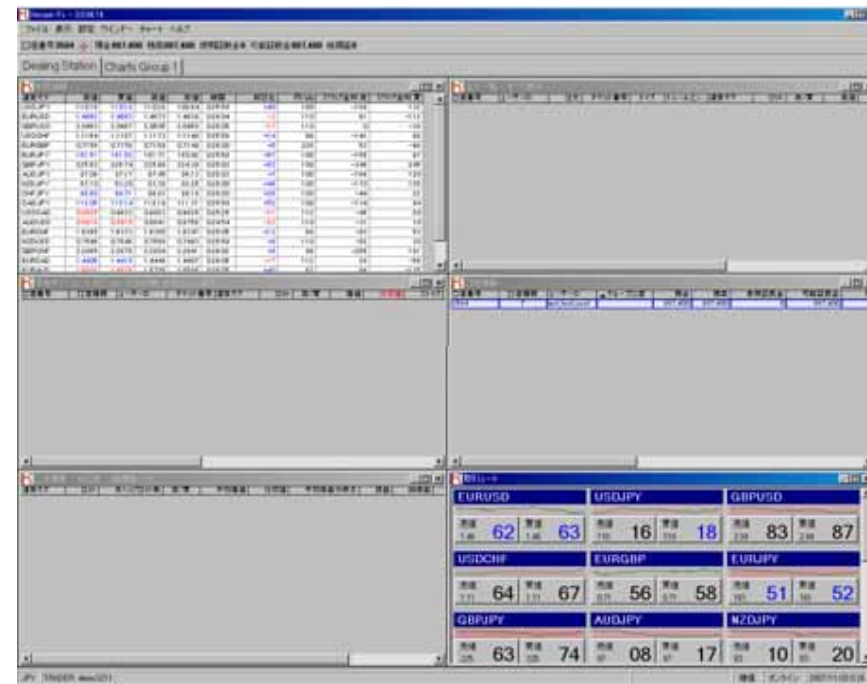


既定値設定のクリック前とクリック後の違いが下記の画像になります。


### 設定前



### 設定後







## ワークスペースの作成

Hirose-Fx - 3.1.9.6

ファイル 表示 設定 ウィンドウ チャート ヘルプ

口座番号 3756 使用証拠金 0 可能証拠金 1,003,900 純損益 0

Dealing Station

取引レート

- 既定値設定
- すべて表示
- ワークスペース作成**
- 取引レート
- 取引レートテーブル
- 参照情報
- 口座
- 保有ポジション
- 注文一覧
- 口座概要
- ニュース
- レポート
- 取引履歴レポート
- プライスアラート
- Currency Risk Exposure
- Comment
- Tutorials
- Events And Messages

USDJPY 売値 109.

EURUSD 売値 1.47

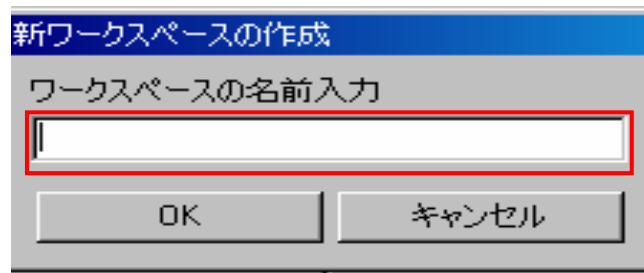
USDCHF 売値 1.11

EURGBP 売値 0.71

通貨ペア	売値	買値	前日比	円/pip	スワップ金利 売	スワップ金利 買
USDJPY	109.86	109.86	0	100	-189	132
EURUSD	1.4763	1.4763	+3	110	61	-112
GBPUSD	2.0575	2.0575	-15	110	0	-38
USDCHF	1.1172	1.1172	+7	98	-141	98
EURGBP	0.7173	0.7173	+6	226	53	-98
EURJPY	162.20	162.23	+2	100	-156	97
GBPJPY	226.02	226.07	-18	100	-346	245
AUDJPY	95.85	95.90	-11	100	-166	120
NZDJPY	83.79	83.85	0	100	-170	125





ワークスペース作成をクリックすると「新ワークスペースの作成」というウィンドウが出てきますので「ワークスペースの名前入力」にタイトルを入力して下さい。



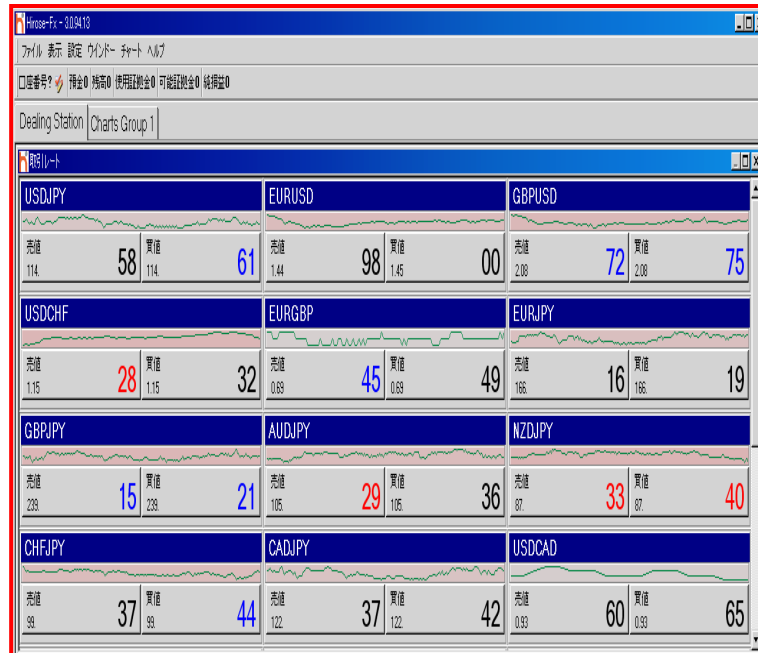
例えばChart Group 2 と入力した場合、このようにChart Group 2 のタブが出来ます。



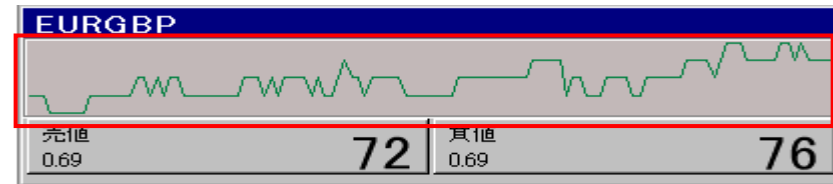



## 取引レート

各通貨ペアの売/買が表示されてます。  
ここから注文を出すことも可能です。



取引レートの各通貨ペア上に付属しているのはティックチャートです。取引レート上の通貨ペアの上でマウスを右クリックし、“チャートを開く”をクリックするとウィンドウのチャートが見ることが可能です。





## 取引レートテーブル

このウィンドウは初期設定の時点では表示しません。  
各通貨ペアの売買が簡易に表示されています。

通貨ペア	売値	買値	高値	安値
USDJPY	114.53	114.56	114.75	114.51
EURUSD	1.4499	1.4501	1.4522	1.4495
GBPUSD	2.0872	2.0875	2.0893	2.0868
USDCHE	1.1521	1.1525	1.1534	1.1514
EURGBP	0.6945	0.6949	0.6949	0.6947
EURJPY	166.10	166.13	166.61	166.10
GBPJPY	239.05	239.11	239.75	239.06
AUDJPY	105.25	105.31	105.73	105.31
NZDJPY	87.34	87.39	87.88	87.38
CHFJPY	99.39	99.45	99.49	99.37
CADJPY	122.31	122.36	122.68	122.32
USDCAD	0.9361	0.9366	0.9363	0.9357
AUDUSD	0.9190	0.9193	0.9213	0.9193
EURCHF	1.6706	1.6713	1.6739	1.6713
NZDUSD	0.7624	0.7629	0.7657	0.7628
GBPCHF	2.4045	2.4050	2.4093	2.4040
EURCAD	1.3573	1.3581	1.3590	1.3574
EURAUD	1.5761	1.5769	1.5771	1.5726
AUDCHF	1.0592	1.0603	1.0632	1.0602
AUDNZD	1.2056	1.2067	1.2060	1.2026



## 参照情報

このウィンドウは各通貨ペアの現在値の他、一日の高値、安値、スワップポイント等が表示されています。このウィンドウからも注文を出す事が可能です。

通貨ペア	売値	買値	高値	安値	時間	NetChg	円/pip	Interest 売	Interest 買
USDJPY	114.46	114.49	114.75	114.36	19:30:10	-28	100	-189	132
EURUSD	1.4507	1.4509	1.4522	1.4495	19:30:12	-7	114	61	-112
GBPUSD	2.0885	2.0888	2.0893	2.0868	19:29:55	-5	114	0	-38
USDCHF	1.1519	1.1522	1.1534	1.1514	19:30:12	-11	99	-141	98
EURGBP	0.6944	0.6949	0.6949	0.6946	19:30:11	-1	239	53	-98
EURJPY	166.09	166.12	166.61	165.85	19:30:12	-52	100	-156	97
GBPJPY	239.05	239.11	239.75	238.76	19:30:10	-69	100	-346	245
AUDJPY	105.27	105.32	105.73	105.09	19:30:10	-43	100	-166	120
NZDJPY	87.39	87.44	87.88	87.20	19:30:10	-42	100	-170	125
CHFJPY	99.35	99.41	99.49	99.27	19:30:12	-12	100	-44	22
CADJPY	122.27	122.32	122.68	122.15	19:30:12	-41	100	-134	94
USDCAD	0.9358	0.9363	0.9363	0.9357	19:30:12	+9	122	-45	20
AUDUSD	0.9193	0.9196	0.9213	0.9187	19:28:43	-17	114	-31	10
EURCHF	1.6707	1.6713	1.6739	1.6710	19:30:11	-31	99	-93	53
NZDUSD	0.7633	0.7638	0.7657	0.7625	19:30:11	-18	114	-52	30
GBPCHF	2.4056	2.4061	2.4093	2.4040	19:30:12	-32	99	-255	181
EURCAD	1.3576	1.3584	1.3590	1.3574	19:30:12	+4	122	28	-56
EURAUD	1.5764	1.5772	1.5776	1.5726	19:30:12	+23	105	99	-135
AUDCHF	1.0593	1.0604	1.0632	1.0592	19:30:12	-33	99	-130	95
AUDNZD	1.2045	1.2055	1.2060	1.2026	19:30:11	+7	87	19	-35

NetChgは前日比の高安を表しています



## 口座情報

このウィンドウは現在の預金、残高、マージンコールが掛かるまでの金額、保有しているポジションに対する手数料、スワップ金利、損益表を表示しています。

口座番号	口座種類	ユーザーID	グループ口座	預金	残高	使用証拠金	可能証拠金	EqtyLevel%	マージンコール	保有ポジション	手数料	料金	Interest	純損益	既定値	グループ	Open Mar
3584	T	act_test_cust		1,000,000	1,000,000	0	1,000,000		N	0	0	0	0	0	1		

口座情報はファイル、表示、設定等の下にもあります。それが下記の画像です。

Hirose-Fx - 3.0.94.13						
ファイル 表示 設定 ウィンドウ チャート ヘルプ						
口座番号 3584	預金 1,000,000	残高 1,000,000	使用証拠金 0	可能証拠金 1,000,000	純損益 0	

口座番号	口座種類	ユーザーID	グループ口座	預金	残高	使用証拠金	可能証拠金	EqtyLevel%	マージンコール	保有ポジション	手数料	料金	Interest	純損益	既定値	グループ	Open Mar
3584	T	act_test_cust		992,718	991,618	5,000	986,618	19832	N	1	0	-200	0	-1,300	1		

- \* 残高の計算方法: 預金 - (Interest + 料金) + 純損益
- \* 上記の口座情報を例にして残高計算すると次の通りになります:  $992718 - (0 - 200) - 1300 = 991618$




## 口座情報

口座番号	口座種類	ユーザーID	グループ口座	預金	残高	使用証拠金	可能証拠金	EqtyLevel%	マージンコール	保有ポジション	手数料	料金	Interest	純損益	既定値	グループ	Open Mark
3584	T	act_test_cust		993,114	977,214	5,000	972,214	19544	N	1	0	-200	396	-15,704	1		

上記の画像は選択されている状態です。  
選択されていない状態は下記の画像です。

口座番号	口座種類	ユーザーID	グループ口座	預金	残高	使用証拠金	可能証拠金	EqtyLevel%	マージンコール	保有ポジション	手数料	料金	Interest	純損益	既定値	グループ	Open Mar
3584	T	act_test_cust		993,114	977,714	5,000	972,714	19554	N	1	0	-200	396	-15,204	1		

通常は自動的に選択されていますが、そうでない場合は左クリックを行ってください。  
(口座が選択されていないときは売買できない場合があります。)



## 既定値の設定

既定値の数字を左クリックして数値を設定すると、一回当たりの売買数量が設定できます。例えば、一番よく売買数量設定しておけば、毎回数量設定しなくても済みますので大変便利です。

口座情報	口座番号	口座種類	ユーザーID	グループ口座	預金	残高	使用証拠金	可能証拠金	EqtyLevel%	マージンコール	保有ポジション	手数料	料金	Interest	純損益	既定値	グループ
	3584	T	act_test_cust		1,000,000	1,000,000	0	1,000,000		N	0	0	0	0	0	1	


Input

口座{0}の初期設定

OK      キャンセル

既定値の数字を左クリック後、上記の小さいウィンドウの 口座{0}の初期設定 の中にお好みの数字 (一番よく売買する数字) を入力して頂いたら、既定値の数値設定は完了です。






## 保有ポジション

このウィンドウは現在保有しているポジションが個別に表示されます。

取引番号、取引通貨ペア、取引ロット数、売/買、建値、現在の決済した時の値、各ポジションに対するリミット注文、ストップ注文、損益、手数料、スワップの順に並んでいます。

口座番号	口座種類	ユーザーID	取引番号	通貨ペア	ロット	売/買	建値	仕切値	▲	ストップ	トレールストップ	リミット	Lot P/L	損益	手数料	料金	Interest	純損益	時間	Open Markup
3584	T	act_test_cust	498005	GBPJPY	1	S	239.08	239.25					-17	-17	0	-200	0	-1,900	2007/1...	0
3584	T	act_test_cust	498012	USDJPY	3	B	114.58	114.57					-1	-3	0	-600	0	-900	2007/1...	0
3584	T	act_test_cust	498016	GBPUSD	3	B	2.0875	2.0878					3	9	0	-600	0	431	2007/1...	0


損益の欄の損益はポイント(Pips)で表示しています。



## 注文一覧

現在待機中のストップ(逆指値)とリミット(指値)のオーダーの一覧です。  
成り行き注文の場合はすぐに成立しますのでこの一覧上に残る事はありません。

注文一覧 - すべて表示															
口座番号	ユーザーID	注文	取引番号	タイプ	Tr.Entry	通貨ペア	ロット	売/買	売値	買値	ストップ	トレールストップ	リミット	OCO	時間
3584	act_test_cust	498043	498040	L		USDJPY	3	S	114.65	114.60					2007/1...
3584	act_test_cust	498052	498049	S		AUDJPY	2	S	105.40	105.53					2007/1...



## 口座概要

各通貨ペアごとの合計ポジションが表示されています。

このウィンドウでは各通貨ペアごとの平均建値、平均損益分岐点などが表示されますので同一通貨で多数のポジションを持っている場合、ここでいくらの値で損益になるか確認する事が可能です。

口座概要 - 全口座 - (純損益 = 801)										
通貨ペア	ロット	未ハッジロット数	売/買	平均建値	仕切値	平均損益分岐点	損益	純損益	未ハッジ損益P	未ハッジ純損益
USDJPY	3	3	B	114.58	114.59	114.60	3	-300	3	-300
GBPUSD	3	3	B	2.0875	2.0891	2.0877	48	4,901	48	4,901
GBPJPY	1	1	S	239.08	239.44	239.06	-36	-3,800	-36	-3,800

## レポート

レポートでは、今までに取引した履歴を見ることが出来ます。  
決済したポジションや損益等もこれで見ることが出来ます。





レポートをクリックするとインターネットが起動し,Trading Statistic画面が開き、次にAccount Statement をクリックすると下記の様な画面が開きます。

日次、週次、月次、四半期、年次、開設以来、前月の中から1つ選択し、Accountに口座番号を入力し簡易表示か値上げ高を選択後に、下記のページ列の中から1つと文字サイズの中から1つ選択したうえで、最後にRunReportボタンを押すと履歴が見る事が出来ます。

種別(取引種類)の、CPは決済取引、DPは入金、OPは新規取引、PRはスワップ、WDは出金をそれぞれ表示しています。

レポート

ページに進んでください

このページは存在しないか、データがありません

ページに進んでください

550-0013 大阪市西区新町1丁目3番19号 MGビル 7F  
 ヒロセ通商株式会社  
 近畿財務局長(金商)第41号

下記の通り取引が成立しましたので、ご報告申し上げます。  
 記載内容をご確認の上、万が一内容にご不審の点がありましたら、右記までご連絡下さい。 TEL:06-6534-0708 メール:info@hirose-fx.co.jp Hirose FX Co.

市場名: 店頭 種類: 外国為替証拠金取引 証拠金を預託すべき相手方: 当社 自己又は委託の別: 自己

分別管理上の預託先:イーバンク銀行株式会社/株式会社三井住友銀行/株式会社ジャパンネット銀行 カバー取引預託先: IFXMarket

口座番号: 3756 期間: 週次  
 顧客氏名: Test System 開始日時: 12/01/2007 17:00:00  
 顧客住所: 終了日時: 12/03/2007 23:08:44  
 基準通貨: ¥ (JPY: Japanese Yen) Trader (office & login): Main.HIROSE.demo3367

ACCOUNT TRANSACTIONS (単純)

クローズ日時	種別	番号	通貨ペア	ロット	売買	オープン日時	建値	仕切値	出入金額	GV損益	手数料	取引手数料	金利	NV損益	預金	残高	使用証拠金	User	備考
12/03/07, 01:22:40	CP	518259	GBPJPY	1	B	12/03/07, 01:01:33	227.45	227.48		300	0	-200	0	100	1,010,300	1,010,300	0	demo3367	CT
取引損益計:										300	0	-200	0	100					
期中損益総計:									0	300	0	-200	0	100					

現在保有のポジション

番号	通貨ペア	ロット	売買	建値	オープン日時	仕切値	GV損益	手数料	取引手数料	金利	NV損益	User	備考
合計:								0					


期初預金:	1,010,200		期末預金:	1,010,300
取引損益:	300		含み損益:	0
手数料:	0		残高:	1,010,300
取引手数料:	-200		使用証拠金:	0
金利:	0		可能証拠金:	1,010,300
入金:	0			
出金:	0			
アジャストメント:	0			
Net D/W/A:	0			

コメント:  
 ● 取引種類レジェンド:  
 AJ - アジャストメント  
 CP - 終了取引  
 DP - 入金

# 簡易表示のレポートを選択

簡易表示でレポートを表示すると、DP(入金)、WD(出金)、CP(取引終了)をのみが表示されています。ポジションを何日の何時にいくらで立て、ポジションを何日の何時にいくらで決済し、売買損益がいくらになり、手数料がいくらかかり、スワップがいくら差し引かれて損益がでている事を確認する事が出来ます。G¥PL(G¥損益)が売買損益金額、取引手数料(Transfer Fee), N¥PL(N¥損益)が差引損益金額を表しています。

The screenshot shows a web-based interface for generating an account statement. The main title is 'Account Statement'. On the left, there are radio buttons for different report frequencies: '日次' (Daily), '週次' (Weekly), '月次' (Monthly), '四半期' (Quarterly), '年次' (Annual), '開業以来' (Since opening), and '前月分' (Previous month). Below these is a 'ユーザー設定' (User settings) section with two date-time input fields: '年 / 月 / 日 まで hh:mi:ss' (11/29/2007 17:00:00) and '年 / 月 / 日 から hh:mi:ss' (11/30/2007 03:20:02). On the right, there are dropdown menus for 'All Accounts' and 'Account' (3756). A checkbox for '簡易表示' (Simple Display) is checked and highlighted with a red box. Below it is a checkbox for '値上げ高' (Value increase high). Further down, there are dropdown menus for 'ページの列' (Pages per row) set to 20 and '文字のサイズ' (Text size) set to 10. A note at the bottom states: '\* レポート用推奨設定: 文字サイズ, 10, レター, 展望'. A 'Run Report' button is located at the bottom right.



## 取引履歴レポート (Closed Positions)






このウィンドウはレポートでは決済されたポジションを見ることができます。

この取引履歴レポートには今まで決済したポジションの損益を確認する事が出来ます。  
より詳しい内容はレポートを参照して下さい。

通貨ペア	売値
USDJPY	109.87
EURUSD	1.4763
GBPUSD	2.0578
USDCHF	1.1174
EURGBP	0.7172
EURJPY	162.21

口座番号	トレード番号	通貨ペア	ロット	高値	建値(閉鎖日時)	仕切値(決済日時)	ロット差(%)	手数料	税金	スワップ金	純損益	Reason	ユーザー
3584	503716	USDJPY	1	0	120.81 2007/11/7	119.95 2007/11/7	-1006	0	-200	0	-100.000	S	demo32712
3584	506840	GBPJPY	1	5	229.33 2007/11/7	225.85 2007/11/7	-348	0	-200	-346	-34.254	T	demo32712
3584	506245	EURCHF	1	0	1.6470 2007/11/7	1.6400 2007/11/7	-42	0	-200	53	-4.243	T	demo32712
3584	506877	EURUSD	1	0	1.4671 2007/11/7	1.4618 2007/11/7	-53	0	-200	-112	-4.166	C	demo32712
3584	506863	EURGBP	1	5	0.7130 2007/11/7	0.7154 2007/11/7	24	0	-200	53	-5.566	C	demo32712
3584	506913	NZDUSD	1	0	0.7635 2007/11/7	0.7631 2007/11/7	-4	0	-200	0	-4.46	I	demo32712
3584	506807	USDCAD	1	3	0.9627 2007/11/7	0.9632 2007/11/7	-5	0	-200	0	-778	I	demo32712
3584	506307	NZDJPY	1	3	85.95 2007/11/7	85.89 2007/11/7	-4	0	-200	0	-600	I	demo32712
3584	506895	GBPUSD	1	3	2.0578 2007/11/7	2.0573 2007/11/7	-3	0	-200	0	-534	I	demo32712
3584	506869	EURJPY	1	3	163.43 2007/11/7	163.46 2007/11/7	-3	0	-200	0	-500	I	demo32712
3584	506929	EURGBP	1	3	0.7136 2007/11/7	0.7134 2007/11/7	-2	0	-200	0	-1.575	I	demo32712
3584	506865	EURUSD	1	0	1.4661 2007/11/7	1.4665 2007/11/7	4	0	-200	0	691	I	demo32712
3584	506871	AUDUSD	1	0	0.8988 2007/11/7	0.8984 2007/11/7	-4	0	-200	0	-646	I	demo32712
3584	506844	CHFJPY	1	5	99.27 2007/11/7	99.33 2007/11/7	6	0	-200	0	-400	I	demo32712
3584	506853	CADJPY	1	0	115.85 2007/11/7	115.79 2007/11/7	-6	0	-200	0	-400	I	demo32712
3584	506832	GBPJPY	1	5	229.33 2007/11/7	229.39 2007/11/7	-10	0	-200	0	-1,200	I	demo32712
3584	502470	USDJPY	1	0	112.70 2007/11/7	111.28 2007/11/7	-142	0	-200	792	-13,608	C	demo32712
3584	501104	GBPJPY	1	5	236.81 2007/11/7	236.63 2007/11/7	-18	0	-200	0	-1,600	T	demo32712
3584	501094	GBPJPY	1	3	236.80 2007/11/7	236.63 2007/11/7	-17	0	-200	0	-1,500	T	demo32712
3584	501086	GBPJPY	1	5	236.80 2007/11/7	236.32 2007/11/7	-48	0	-200	0	-1,400	T	demo32712
3584	501067	EURUSD	1	0	1.4643 2007/11/7	1.4635 2007/11/7	-8	0	-200	0	-681	C	demo32712
3584	501078	USDJPY	1	0	112.74 2007/11/7	112.71 2007/11/7	-3	0	-200	0	-500	C	demo32712
3584	501081	USDJPY	1	0	112.70 2007/11/7	112.71 2007/11/7	17	0	-200	0	-800	C	demo32712
3584	500076	USDJPY	1	0	112.90 2007/11/7	112.99 2007/11/7	17	0	-200	0	100	L	demo32712
3584	500025	USDJPY	1	0	112.94 2007/11/7	112.95 2007/11/7	1	0	-200	0	100	L	demo32712
3584	500001	GBPJPY	1	0	237.31 2007/11/7	237.25 2007/11/7	-6	0	-200	0	-800	C	demo32712
3584	500784	USDJPY	1	0	112.74 2007/11/7	112.92 2007/11/7	18	0	-200	0	1,600	C	demo32712
3584	500788	GBPJPY	1	0	237.04 2007/11/7	237.16 2007/11/7	12	0	-200	0	1,000	C	demo32712
3584	500748	USDJPY	1	0	112.66 2007/11/7	112.65 2007/11/7	-1	0	-200	0	-300	C	demo32712
3584	500752	USDJPY	1	0	112.95 2007/11/7	112.95 2007/11/7	10	0	-200	0	800	C	demo32712
計			300				-938	0	-6,800	440	-103,769		





## Alert Price


指定した通貨ペアが設定した値に達した際に音で通知してくれます。

The screenshot shows the Hirose-Fx software interface. The 'Price Alerts' menu item is highlighted with a red box. The interface displays various currency pair data and charts.

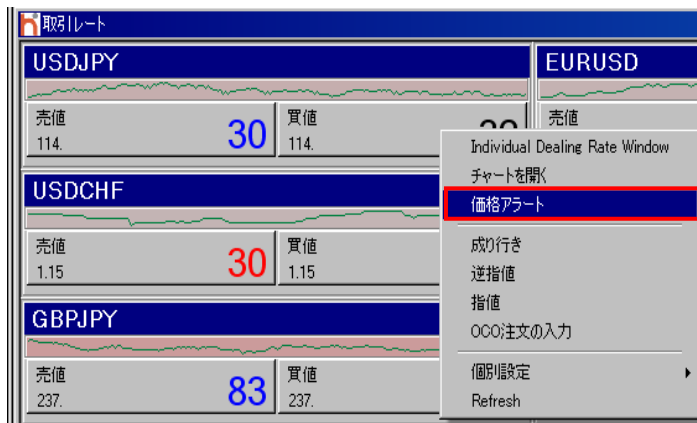
通貨ペア	売値	C	値
USDJPY	B	<=	114.63

The screenshot shows the Price Alerts dialog box. It contains a table with the following data:

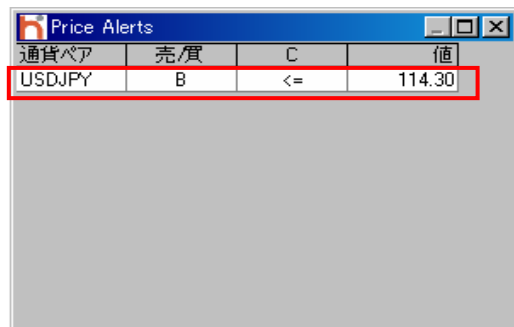
通貨ペア	売値	C	値
USDJPY	B	<=	114.63




売買と同じ様に希望の通貨ペア売り/買いの場合、右クリックしAlert Priceを選択します。



価格アラートという小さいポップアップウィンドウがそこで希望の通貨ペア、売買、値段を入力しOKをクリックしてAlertの値を設定します










## CHARTS

### 新しいチャート

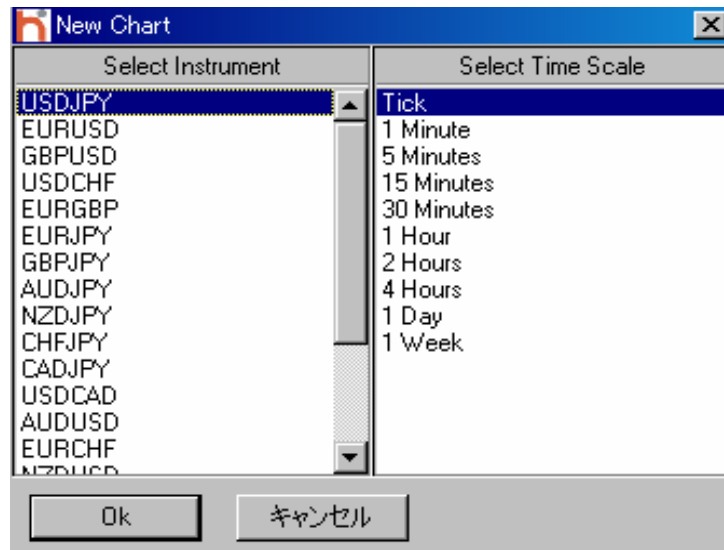
新しいチャートをクリックするとプラットフォーム内にチャートが現れます。

USDJPY		EURUSD		GBPUSD	
売値	84	売値	60	売値	68
109		1.47		2.05	
買値	85	買値	61	買値	71
	109		1.47		2.05



新しいウィンドウをクリックすると下記の画像が表示されます。  
ここで通貨ペアと期間を選択しOKをクリックすると  
チャートが表示されます。

例として下記の画像の  
チャートはGBPJPYの  
5分足です。



ワークスペースを利用すれば銘柄チャートを  
タブごとに整理できます。

\* チャートの操作説明等は当社ウェブサイトのチャートマニュアルにて行っています。そちらをご参照して下さい。



## HELP

### システムマニュアル

これをクリックするとインターネットが起動しシステムのマニュアルが表示されますが、英語表記になっています。

Hirose-Fx - 31.9.6

ファイル 表示 設定 ウィンドウ チャート ヘルプ

口座番号 3756 預金 1,003,900 残高 可能証拠金 1,003,900 純損益 0

Dealing Station Charts Group

取引レート

USDJPY		EURUSD		GBPUSD							
売値 109.	82	買値 109.	83	売値 1.47	61	買値 1.47	62	売値 2.05	67	買値 2.05	70
USDCHF		EURGBP		EURJPY							
売値 1.11	75	買値 1.11	79	売値 0.71	75	買値 0.71	79	売値 162.	12	買値 162.	15

# 各種ウィンドウの設定変更

## 取引ウィンドウの表示設定

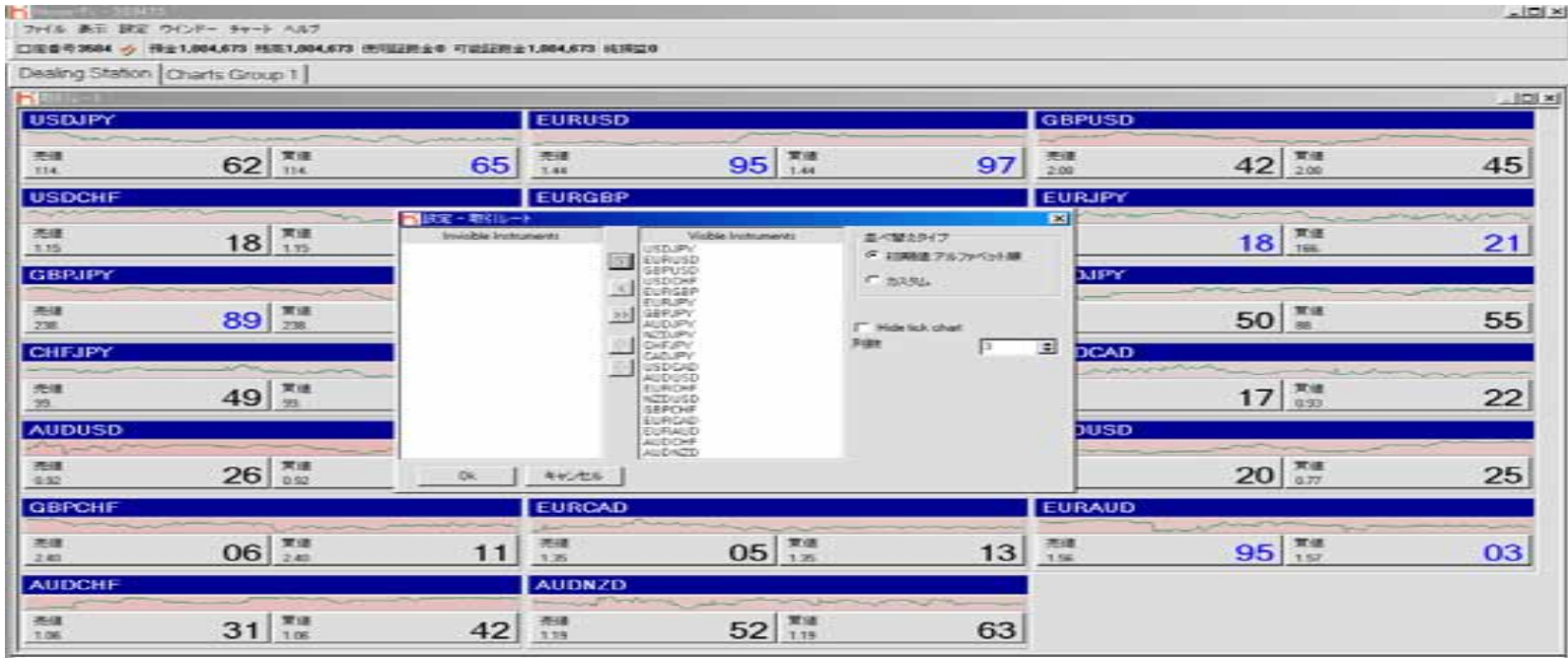
The screenshot displays the Hirose-Fx trading platform interface. At the top, there's a menu bar with 'ファイル', '表示', '設定', 'ウィンドウ', 'チャート', and 'ヘルプ'. Below it, account information is shown: '口座番号 3756', '預金 1,003,900', '残高 1,003,900', '使用証拠金 0', '可能証拠金 1,003,900', and '純損益 0'. The main area is titled 'Dealing Station | Charts Group 1' and contains several currency rate windows. A context menu is open over the USDCHF window, listing options: 'この通貨ペアだけを表示する', 'チャートを表示する', 'プライスアラート', '成り行き', '逆指値', '指値', 'OCO注文の入力', '個別設定', and 'リフレッシュ'. The '個別設定' option is highlighted, and a sub-menu is visible with 'フォント' and '設定' options. Below the charts is a '参照情報' table with columns for currency pairs, bid/ask prices, high/low prices, and time.


通貨ペア	売値	買値	高値	安値	時間
USDJPY	109.84	109.85	109.91	109.72	19:17:19
EURUSD	1.4761	1.4762	1.4769	1.4759	19:17:22
GBPUSD	2.0564	2.0567	2.0609	2.0567	19:17:23
USDCHF	1.1174	1.1179	1.1178	1.1168	19:17:08
EURGBP	0.7176	0.7180	0.7176	0.7167	19:17:23
EURJPY	162.15	162.18	162.32	162.03	19:17:22
GBPJPY	225.85	225.90	226.34	225.85	19:17:23
AUDJPY	95.77	95.82	95.97	95.58	19:17:19

取引ウィンドウ上でマウスを右クリックすると個別設定とリフレッシュというウィンドウが立ち上がりますのでこの個別設定の上でマウスを置くと更にフォント、設定という項目が選択できます。

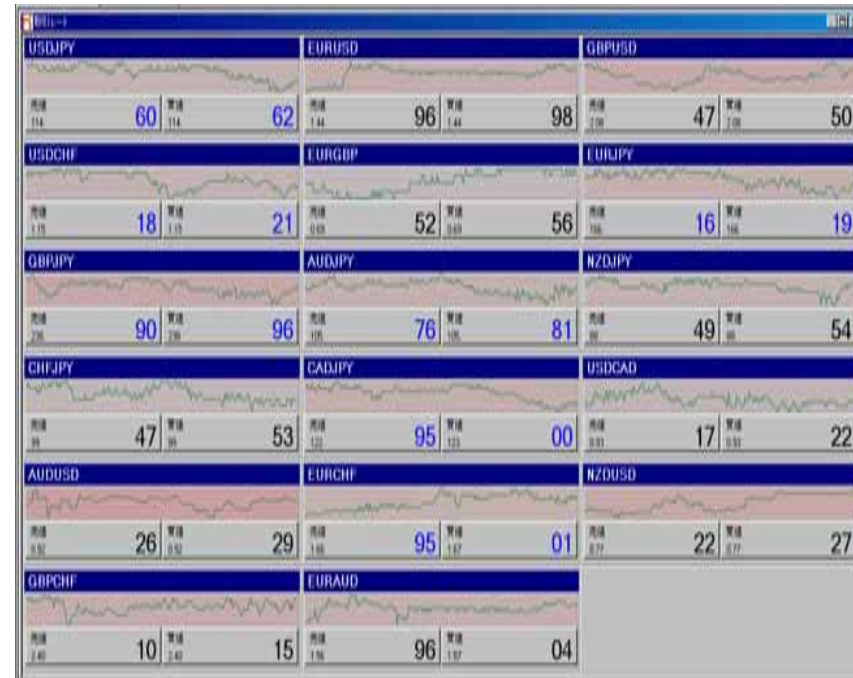
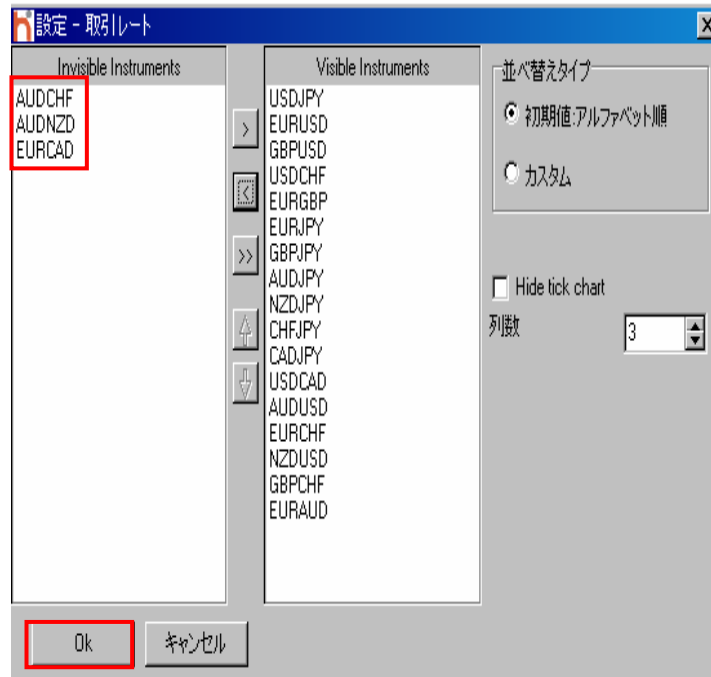


個別設定の設定をクリックするとウィンドウが出てきます。この左側のInvisible Instrument の枠の中にある通貨ペアは取引レートには表示されなくなります。これを利用すればお客様の取引する通貨ペアだけを表示できるようにし、必要のない通貨ペアは消すことが出来ます。






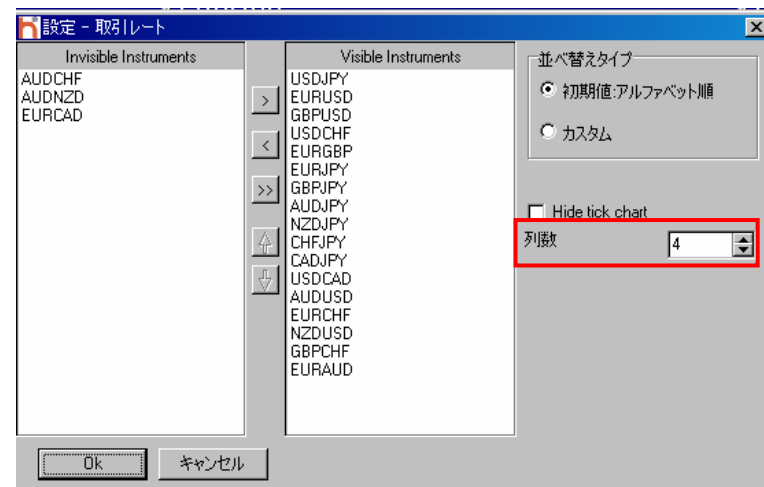
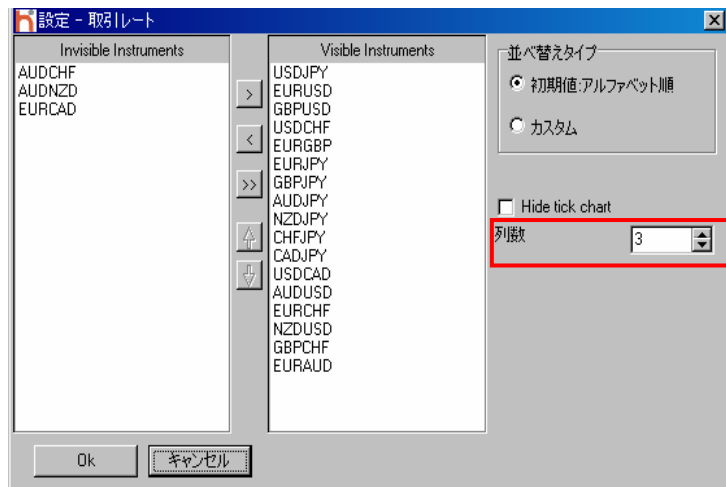
AUDCHF、AUSBZD、EURCADに設定して、OKをクリックすると右の画像のように取引レート上から選択した通貨ペアだけが消すことができます。







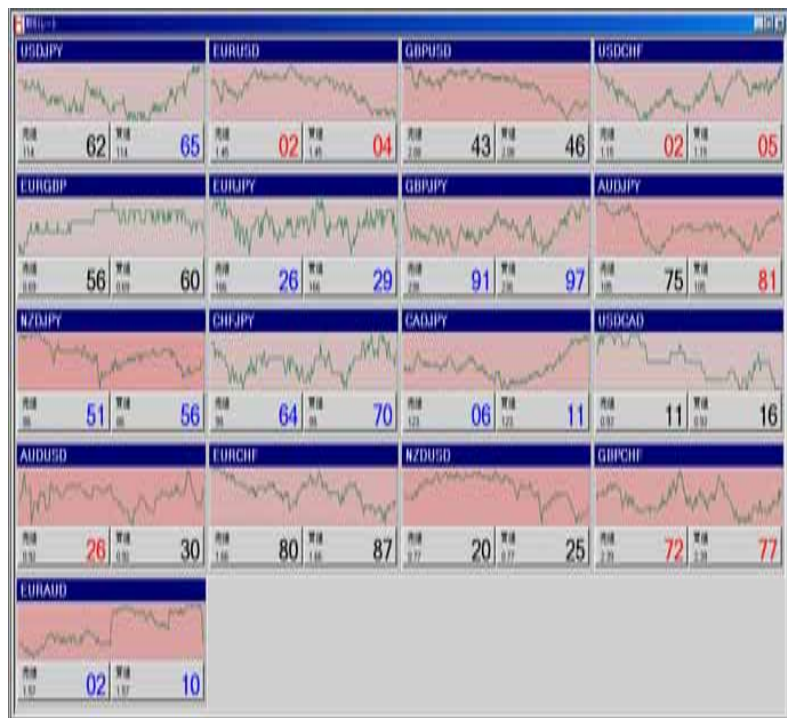
設定の列数の数字を変えてOKをクリックすると、一行当たりの通貨ペア数量が変わります。






Hide Tick Chartの左の箱にチェックを入れて、OKをクリックすると取引レート通貨ペア上のチャートが消えます。

変更前



変更後

USDJPY	EURUSD	GBPUSD	USDCHF
売値 114.62 買値 114.64	売値 1.4502 買値 1.4504	売値 2.0843 買値 2.0846	売値 1.1502 買値 1.1505
EURGBP	EURJPY	GBPJPY	AUDJPY
売値 0.6956 買値 0.6960	売値 166.25 買値 166.28	売値 238.90 買値 238.96	売値 105.76 買値 105.81
NZDJPY	CHFJPY	CADJPY	USDCAD
売値 88.50 買値 88.55	売値 99.63 買値 99.69	売値 123.05 買値 123.10	売値 0.9311 買値 0.9316
AUDUSD	EURCHF	NZDUSD	GBPCHF
売値 0.9226 買値 0.9230	売値 1.6680 買値 1.6687	売値 0.7720 買値 0.7725	売値 2.3972 買値 2.3977
EURAUD			
売値 1.5702 買値 1.5710			








個別設定のフォント設定をクリックすると次のような画面が出てきます。



フォント名やフォントサイズの変更が可能です


USDJPY		EURUSD		GBPUSD							
売値 114.	63	買値 114.	65	売値 1.45	06	買値 1.45	09	売値 2.08	42	買値 2.08	45
USDCHF		EURGBP		EURJPY							
売値 1.14	93	買値 1.14	96	売値 0.69	59	買値 0.69	63	売値 166.	32	買値 166.	35
GBPJPY		AUDJPY		NZDJPY							
売値 238.	90	買値 238.	96	売値 105.	86	買値 105.	91	売値 88.	56	買値 88.	62
CHFJPY		CADJPY		USDCAD							
売値 99.	72	買値 99.	78	売値 123.	08	買値 123.	13	売値 0.93	10	買値 0.93	15
AUDUSD		EURCHF		NZDUSD							



Individual Dealing Rate Windowをクリックすると個別の取引レートウィンドウが出てきます。

通貨ペア	売値	買値	高値
USDJPY	109.83	109.85	109.91
EURUSD	1.4761	1.4762	1.4769
GBPUSD	2.0562	2.0565	2.0609

USDJPY	
売値 109.	買値 85



取引レートウィンドウのご希望の通貨ペアの上で右クリックするとポップアップが立ち上がり、Individual Dealing Rate WindowからRefresh までが表示されています。

The screenshot shows the 'Hirose-Fx - 3.1.9.6' application window. At the top, there is a menu bar with 'ファイル', '表示', '設定', 'ウインドウ', 'チャート', and 'ヘルプ'. Below the menu bar, account information is displayed: '口座番号 3756', '預金 1,003,900', '残高 1,003,900', '使用証拠金 0', '可能証拠金 1,003,900', and '純損益 0'. The main window is titled 'Dealing Station | Charts Group 1'. The '取引レート' (Trading Rates) window is active, showing four currency pairs: USDJPY, EURUSD, USDCHF, and EURGBP. Each pair has a small line chart and a table of bid/ask prices. A context menu is open over the USDJPY pair, listing options: 'この通貨ペアだけを表示する', 'チャートを表示する', 'プライスアラート', '成り行き', '逆指値', '指値', 'OCO注文の入力', '個別設定', and 'リフレッシュ'. At the bottom, there is a '参照情報' (Reference Information) table.

通貨ペア	売値	買値	高値	安値
USDJPY	109.85	109.86	109.91	109.85
EURUSD	1.4756	1.4757	1.4769	1.4756






通貨	スワップ金利 売	スワップ金利 買
USDJPY	-189	132
EURUSD	61	-112



次のチャートを開くをクリックするとポップアップが立ち上がります。  
下記のNew Chartウィンドウの中から好きな通貨ペアと期間を選択した後でOKボタンを押してください。画面上にチャートが表示されます。


通貨ペア	売値	買値	高値	安値	時間	前日比	円/pp
USDJPY	109.95	109.96	110.01	109.72	19:33:36	+9	100
EURUSD	1.4749	1.4750	1.4769	1.4749	19:33:22	-11	110

Select Instrument	Select Time Scale
USDJPY	Tick
EURUSD	1 Minute
GBPUSD	5 Minutes
USDCHF	15 Minutes
EURGBP	30 Minutes
EURJPY	1 Hour
GBPJPY	2 Hours
AUDJPY	4 Hours
NZDJPY	1 Day
CHFJPY	1 Week
CADJPY	
USDCAD	
AUDUSD	
EURCHF	
NZDUSD	



取引レート of 各通貨ペア名 (例えばUSDJPY) の上にマウスを左クリックした状態のまま移動すると、その選択された通貨ペアが好きな位置に移動できます。  
下記の画像がその例ですので参照して下さい。





## 参照情報ウィンドウの表示設定

個別設定の時間形式を変更するとこのように時間表示を変更する事が可能です。

通貨ペア	売値	買値	高値	安値	時間
USDJPY	114.31	114.33	114.77	114.00	
EURUSD	1.4626	1.4628	1.4664	1.4500	
GBPUSD	2.0929	2.0932	2.0949	2.0800	
USDCHF	1.1384	1.1387	1.1449	1.1300	
EURGBP	0.6988	0.6992	0.7001	0.6900	
EURJPY	167.22	167.25	167.65	166.00	
GBPJPY	239.23	239.29	239.62	239.00	
AUDJPY	106.86	106.91	107.18	106.34	23:02:25
NZDJPY	89.68	89.73	90.06	89.35	23:02:24
CHFJPY	100.40	100.46	100.70	100.13	23:02:26
CADJPY	125.27	125.32	125.51	124.65	23:02:24
USDCAD	0.9121	0.9127	0.9202	0.9117	23:02:16
AUDUSD	0.9345	0.9348	0.9375	0.9274	23:01:18
EURCHF	1.6649	1.6656	1.6665	1.6626	23:02:31
NZDUSD	0.7844	0.7849	0.7882	0.7794	23:02:09
GBPCHF	2.3823	2.3828	2.3899	2.3766	23:02:30
EURCAD	1.3341	1.3349	1.3396	1.3329	23:02:31
EURAUD	1.5635	1.5643	1.5692	1.5594	23:02:31
AUDCHF	1.0642	1.0653	1.0678	1.0622	23:02:26
AUDNZD	1.1915	1.1926	1.1933	1.1891	23:02:09

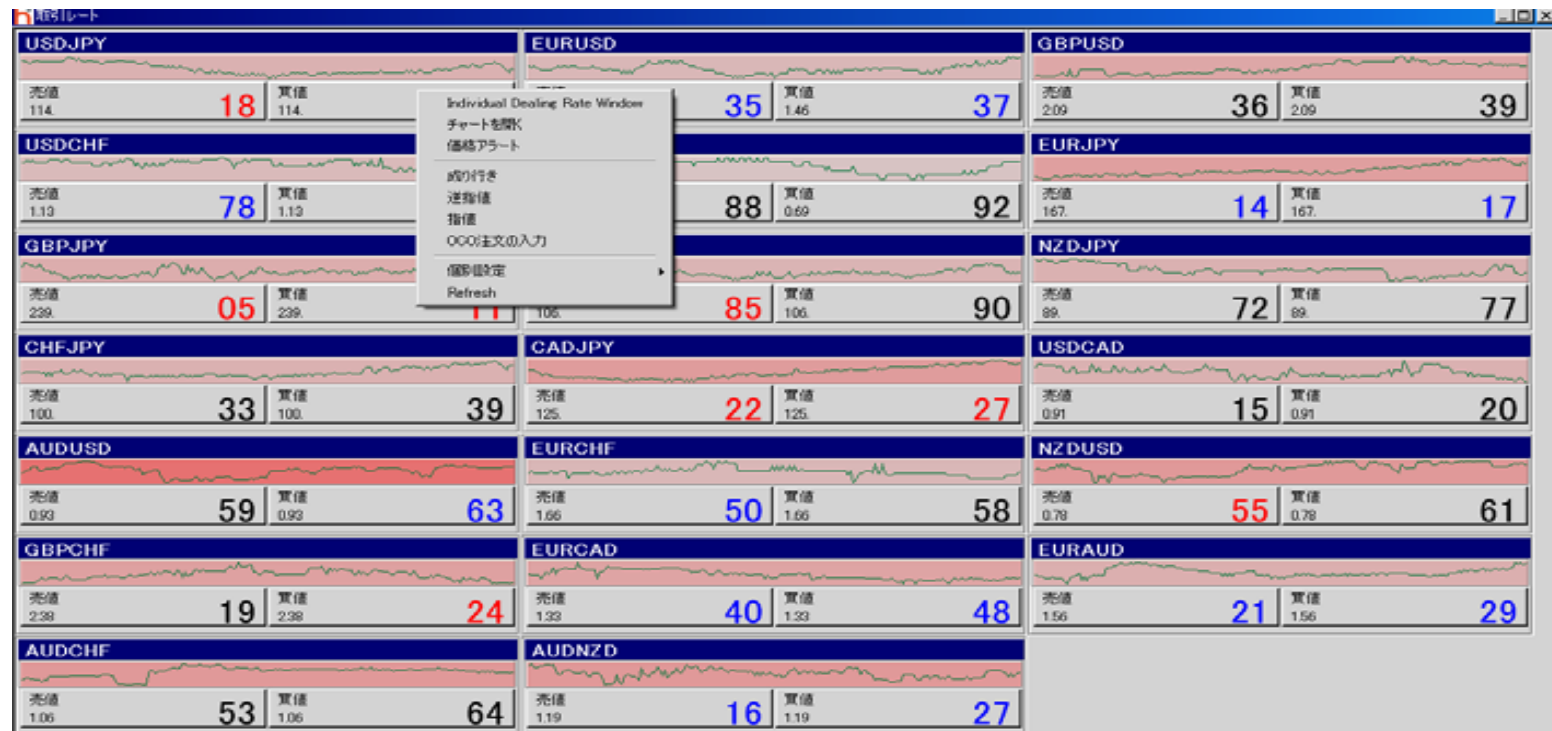
The dialog box 'Date/Time format settings' is open, showing a list of formats. The 'Default' format is selected. The list includes: Default, HH:MM, MM:SS, HH:MM:SS, MM/DD/YY, MM/DD/YYYY, DD/MM/YY, DD/MM/YYYY, HH:MM MM/DD/YY, HH:MM:SS MM/DD/YY, HH:MM MM/DD/YYYY, HH:MM:SS MM/DD/YYYY, HH:MM DD/MM/YY, HH:MM:SS DD/MM/YY, HH:MM DD/MM/YYYY, HH:MM:SS DD/MM/YYYY, and User format.




# 注文方法

注文は取引レートウィンドウからだせます。

売買したい通貨ペアの売りまたは買いの欄で右クリックすると成り行き、逆指値、指値とOCO注文が選べます。





## 成り行き注文

成り行き注文は先ほどのところで“成り行き”をクリックするとこのようなウィンドウが出ます。ここで取引数量を入力しOKのボタンをクリックすると注文をだす事ができます。

GBPJPY		AUDJPY	
売値 230.	61	買値 230.	67


CHFJPY		CADJPY	
売値 98.	76	買値 98.	82

GBP		AUD	
売値 100.	18	買値 100.	18

CHF		CAD	
売値 116.	10	買値 116.	10



## 逆指値注文

成り行き注文と同じように売買したい通貨ペアの売りまたは買いの欄を右クリックして“逆指値”を選択して頂くとこのようなウィンドウが出てきます。

希望取引数量と価格を入力しOKボタンをクリックすると注文できます。

口座番号 3584 預金 993,114 残高 977,514 使用証拠金 5,000 可能証拠金 972,514 純損益 -15,404

Dealing Station | Charts Group 1

取引レポート

通貨ペア	売値	買値
GBPJPY	230. 56	230. 62
CHFJPY	98. 76	98. 82
AUDUSD		

通貨ペア	売値	買値
AUDJPY	100. 06	
CADJPY	116. 10	
EURCHF		

### 逆指値注文

GBP 買い/JPY売りですね?

口座: 3584

取引量(ロット): 1

値: 230.67  $\geq 230.67$


Distance in pips: 5  $\geq 5$

Trailing Distance: 5  $\geq 5$

OCOオーダーを設定

Set Predefined Stop/Limit

Ok | キャンセル



## Trailing Distance

Trailing Distanceにチェックをいれトレール幅を設定すると新規の逆指値トレール注文が出来ます。

Account Information: □座番号 3584 預金 993,114 残高 977,114 使用証拠金 5,000 可能証拠金 972,114 純損益 -15,804

Dealing Station | Charts Group 1

取引レート

<b>GBPJPY</b> 売値 230. <b>49</b> 買値 230. <b>55</b>	<b>AUDJPY</b> 売値 99. <b>01</b>
<b>CHFJPY</b> 売値 98. <b>73</b> 買値 98. <b>79</b>	<b>CADJPY</b> 売値 116. <b>06</b>
<b>AUDUSD</b>	<b>EURCHF</b>

逆指値注文

GBP 買い/JPY売りですね？

□座 3584

取引量(ロット) 1

値 230.60 >=230.60


Distance in pips 5

Trailing Distance 5 >=5

OCOオーダーを設定

Set Predefined Stop/Limit

Ok キャンセル



## 指値注文

成り行き注文と同じように売買したい通貨ペアの売りまたは買いの欄を右クリックして“指値”を選択して頂くとこのようなウィンドウが出てきます。

希望取引数量と価格を入力しOKボタンをクリックすると注文できます。


The screenshot shows a trading software interface with a '指値注文' (Limit Order) dialog box open. The dialog box title is '指値注文' and the question is 'GBP 買い/JPY売りですね?' (Is it GBP buy/JPY sell?). The dialog box contains the following fields and options:

- 口座 (Account): 3584
- 取引量(ロット) (Lot Size): 1
- 値 (Price): 230.56 (with a dropdown arrow and '<=230.56' next to it)
- Distance in pips: 5 (with a dropdown arrow)
- Trailing Distance: 5 (with a dropdown arrow and '>= 5' next to it)
- OCOオーダーを設定 (Set OCO Order)
- Set Predefined Stop/Limit

Buttons at the bottom of the dialog box are 'Ok' and 'キャンセル' (Cancel).

The background interface shows a 'Dealing Station' window with 'Charts Group 1' selected. Below this is a table of market data for various currency pairs:

通貨ペア	売値	買値
GBPJPY	230. 57	230. 63
AUDJPY	100. 13	
CHFJPY	98. 77	98. 83
CADJPY	116. 05	
AUDUSD		
EURCHF		



## Trailing Distance

Trailing Distanceにチェックをいれトレール幅を設定すると新規の指値トレール注文が出来ます。

Account Information: 口座番号 3584 | 預金 993,114 | 残高 976,014 | 使用証拠金 5,000 | 可能証拠金 971,014 | 純損益 -16,904


Dealing Station | Charts Group 1

USDJPY		EURUSD	
売値 110.	99	買値 111.	02
USDCHF		EURGBP	
売値 1.12	34	買値 1.12	37
GBPJPY		AUDJPY	

指値注文 dialog box: USD 買い/JPY売りですね?

- 口座: 3584
- 取引量(ロット): 1
- 値: 110.97 <= 110.97
- Distance in pips: 5
- Trailing Distance: 5 >= 5
- OCOオーダーを設定
- Set Predefined Stop/Limit

Buttons: Ok, キャンセル



## OCO注文

成り行き注文と同じように売買したい通貨ペアの売りまたは買いの欄を右クリックして“OCO注文入力”を選択して頂くとこのようなウィンドウが出てきます。

希望取引数量とリミット、ストップの値を入力しOKボタンをクリックすると注文できます。


The screenshot shows a trading interface with a grid of currency pairs and an OCO order entry dialog box. The grid displays the following data:

通貨ペア	売値	買値
USDJPY	110.96	110.98
EURUSD	1.46	
USDCHF	1.1232	1.1236
EURGBP	0.70	

The OCO注文 dialog box is titled "USD 買い/JPY売りですね？" and contains the following fields:

- 口座: 3584
- 取引量(ロット): 1
- Stop Rate: 111.02 >=111.02
- Limit Rate: 110.92 <=110.92

Buttons: Ok, キャンセル



OCOの注文は注文一覧のOCOの欄に対なる注文番号が表示されます。

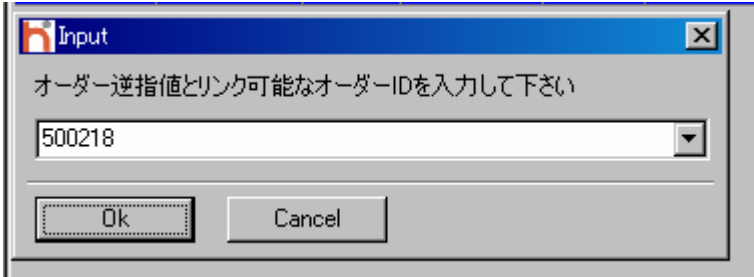
下記の例では上2つがOCO注文ですのでOCO欄にそれぞれ対応する注文番号が表示します。

注文一覧 - すべて表示														
口座番号	ユーザーID	注文	取引番号	タイプ	Tr.Entry	通貨ペア	口外	売/買	売値	買値	ストップ	トレールストップ	リミット	OCO 時間
3584	act_test_cust	500205		ES		USDJPY	1	B		114.08				500206 2007/11/07 0:22:24
3584	act_test_cust	500206		EL		USDJPY	1	B		113.96				500205 2007/11/07 0:22:24






通常の指値、逆指値をOCO注文に変更する事も可能です。下記の例ではGBP/JPYの指値と逆指値があります。どちらかを右クリックでOCO Link Set to Existing Orderを選択します。



上記のようなウィンドウが出てきて指値(逆指値注文)を選択しOCO注文にする事が可能です。



また同様にOCO Link New Orderを選択すると当該指値(逆指値)注文に対する逆指値(指値)注文を新たにOCO注文として発注できます。

The screenshot shows a trading software interface with a table of orders and a context menu. The table has columns for account number, user ID, order number, trade number, type, trade entry, currency pair, lot, sell/buy, bid/ask, and stock. Two orders are listed: one for USD/JPY with bid 113.96 and ask 114.09, and another for USD/JPY with bid 114.09 and ask 114.09. A context menu is open over the second order, with 'OCO Link' selected. A sub-menu is open for 'OCO Link', showing 'Set To Existing Order', 'Set To New Order', and 'Unbind OCO'. A dialog box titled '指値注文' (Limit Order) is open, asking 'USD売り/JPY買いですね?' (Is it USD sell / JPY buy?). The dialog contains fields for account number (3584), lot (1), value (114.05), distance in pips (5), trailing distance (5), and OCO order setting (500232). There are 'Ok' and 'キャンセル' (Cancel) buttons at the bottom.

口座番号	ユーザーID	注文	取引番号	タイプ	Tr.Entry	通貨ペア	ロット	売/買	▲ 売値	▼ 買値	ストック
3584	act_test_cust	500232		ES		USD/JPY			113.96	114.09	
3584	act_test_cust	500231		EL		USD/JPY			114.09	114.09	

指値注文

USD売り/JPY買いですね?

口座: 3584

取引量(ロット): 1

値: 114.05 >=114.05

Distance in pips: 5

Trailing Distance: 5 >= 5

OCOオーダーを設定: 500232

Set Predefined Stop/Limit


Ok キャンセル



## 注文の変更・取消

待機中の指値、逆指値注文の取消変更は注文一覧ウィンドウの取り消したい  
または変更したい注文を右クリックしてください。

口座番号	ユーザーID	注文	取引番号	タイプ	Tr.Entry	通貨ペア	ロット	売/買	▲ 売値	買値
3584	act_test_cust	500233		EL		GBPJPY	1			28.63



## 注文削除

待機中の指値、逆指値注文の削除方法は、注文一覧ウィンドウの“注文削除”を選択しクリックすれば削除できます。

注文一覧 - すべて表示

口座番号	ユーザーID	注文	取引番号	タイプ	Tr.Entry	通貨ペア	ロット	売/買	▲ 売値	▼ 買値	ストップ	トレールストップ	リミット	OCO	時間
3584	act_test_cust	500233		EL		GBPJPY	1	B							2007/11/07 1:37:36

- Modify Order
- OCO Link ▶
- 注文削除**
- ストップ
- リミット
- トレールストップ
- 個別設定 ▶
- リフレッシュ

口座情報



## 指値、逆指値の変更

指値、逆指値の値段の変更は注文の上で右クリックしてModify Order を選択します。

The screenshot displays a trading application window titled "注文一覧 - すべて表示". It features a table of orders and a context menu.


口座番号	ユーザーID	注文	取引番号	タイプ	Tr.Entry	通貨ペア	ロット	売/買	▲	売値	買値	ストップ	トレールストップ	リミット	OCO	時間
3584	act_test_cust	500755		EL		GBPJP					236.20					2007/11/07 19:08:12

The context menu is open over the first row, with "Modify Order" highlighted. Other menu items include "OCO Link", "注文削除", "ストップ", "リミット", "トレールストップ", "個別設定", and "リフレッシュ".

Below the order list, there is a section titled "保有ポジション: 2 Positions, 2 ロット数, Display All: ON". It contains a table of positions:

口座番号	口座種類	ユーザーID	取引番号	通貨ペア	ロット	仕切値	▲	ストップ	トレールストップ	リミット	Lot P/L	損益	手数料	料金	Interest	純損益	時間	Open Markup
3584	T	act_test_cust	500748	USDJPY	1	12.51					-15	-15	0	-200	0	-1,700	2007/1...	0
3584	T	act_test_cust	500752	USDJPY	1	12.51					-4	-4	0	-200	0	-600	2007/1...	0

At the bottom, there is a section titled "口座情報".



レート変更ウィンドウが出てきますので、ここに変更したいレートを入力しOKボタンをクリックすると変更できます。

The screenshot displays a trading application window titled "注文一覧 - すべて表示". It features a table of orders and a "指値注文" (Limit Order) dialog box for modifying order 500766.

口座番号	ユーザーID	注文	取引番号	タイプ	Tr.Entry	通貨ペア	ロット	売/買	▲ 売値	買値	ストップ	トレールストップ	ロット	000時間
3584	act_test_cust	500766		EL		USDJPY	1	B		112.60				7/11/07 19:21:51

口座番号	口座種類	ユーザーID	グループ口座	預金	残高	使用証拠金	可能証拠金	EqtyLevel
3584	T	act_test_cust		991,669	991,669	0	991,669	

金	Interest
0	0

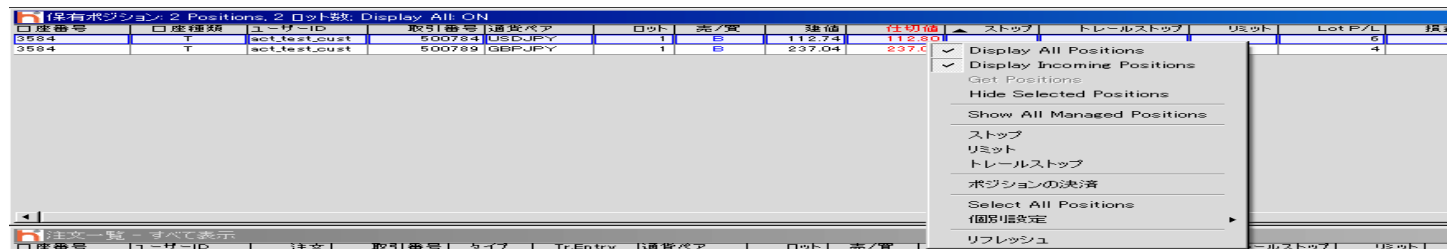
The "指値注文" dialog box, titled "Modify order 500766", contains the following fields:

- 取引量(ロット): 1
- 値: 112.60 (with a limit of <=112.63)
- Distance in pips: 8
- Trailing Distance:  (with a value of 5 and a limit of >= 5)

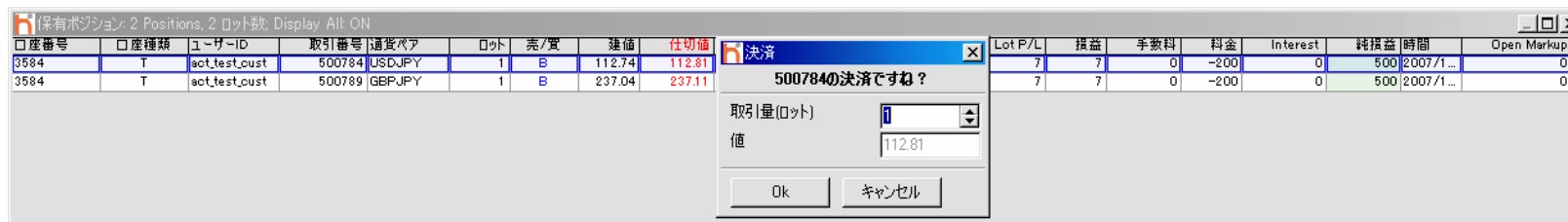
Buttons for "Ok" and "キャンセル" (Cancel) are visible at the bottom of the dialog.

## 決済注文の方法

決済注文は保有ポジションウィンドウの決済したいポジションの上でマウスを右クリックします。



ポジションの決済をクリックすると決済ウィンドウがでますので、取引数量を入力しOKボタンをクリックして下さい。



両建て設定になっていない場合は、取引レートウィンドウから保有しているポジションと同一通貨ペアを反対売買により決済することが出来ます。この場合、複数のポジションがある際は古いポジションから決済されます

## ストップ注文

決済時に逆指値注文を特にストップと表記しています。

口座番号	口座種類	ユーザーID	取引番号	通貨ペア	ロット	売/買	建値	仕切値
3584	T	act_test_cust	500920	USDJPY	1	B	112.94	112.92

通貨ペア	買値	売値	113.01	112.14	20:31
USDJPY	112.92	112.95			
EURUSD	1.4655	1.4658	1.4668	1.4615	20:31
GBPUSD	2.1018	2.1025	2.1031	2.0978	20:31
USDCHF	1.1321	1.1326	1.1344	1.1314	20:31
EURGBP	0.6971	0.6975	0.6975	0.6963	20:31


損益	手数料	料金	Interest	純損益	時間	Open Markup
-2	0	-200	0	-400	2007/1...	0

決済の時と同じ様にして今度はストップをクリックすると、ストップ注文ウィンドウが出てきますので希望の値段を入力しOKボタンをクリックして下さい。

口座番号	口座種類	ユーザーID	取引番号	通貨ペア	ロット	売/買	建値	仕切値	ストップ	トレールストップ	ロット	Lot P/L	損益	手数料	料金	Interest	純損益	時間	Open Markup
3584	T	act_test_cust	500920	USDJPY	1	B	112.94	112.91	112.82			-3	-3	0	-200	0	-500	2007/1...	0

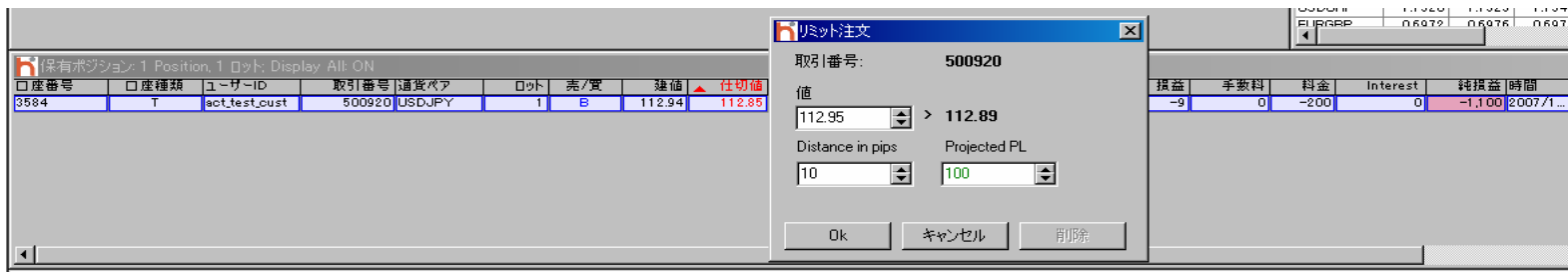
上記の画像のウィンドウのようにストップの欄に表示されます。





## リミット注文

決済時に指値注文を特にリミットと表記しています。



ストップと同じ様にして今度はリミットをクリックするとリミット注文ウィンドウが出てきますので、希望値段と入力しOKボタンをクリックして下さい。

口座番号	口座種類	ユーザーID	取引番号	通貨ペア	ロット	売/買	建値	仕切値	ストップ	トレールストップ	リミット	Lot P/L	損益	手数料	料金	Interest	純損益	時間	Open Markup
3584	T	act_test_cust	500920	USDJPY	1	B	112.94	112.86	112.82		112.95	-8	-8	0	-200	0	-1,000	2007/1...	0

上記の画像のウィンドウのようにリミットの欄に表示されます

## トレールストップ

「トレールストップ注文」とは相場の動きについていく逆指値のことで、あらかじめ「トレール幅」を設定する事により、設定した値幅の範囲内で相場が変動した時に、自動的に注文価格を変更してくれる注文方法です。

通貨ペア	ロット	未ハッジロット数	売/買	平均建値	仕切値	平均損益分岐点	損益	純損益	未ハッジ損益P	未ハッジ純損益
USDJPY	1	1	B	112.98	112.91	113.00	-7	-900	-7	-900

通貨ペア	売値	買値	高値
USDJPY	112.91	112.94	113.01
EURUSD	1.4648	1.4651	1.4668
GBPUSD	2.1018	2.1022	2.1031
USDCHF	1.1320	1.1324	1.1344
EURGBP	0.6968	0.6972	0.6975

口座番号	口座種類	ユーザーID	取引番号	通貨ペア	ロット	売/買	建値	仕切値	ストップ	トレールストップ	損益	手数料	料金	Interest	純損益	時間
3584	T	act_test_cust	500976	USDJPY	1	B	112.98	112.91	112.80	10	-9	0	-200	0	-1.00	2007/1...

ストップと同じ様にしてトレールストップをクリックするとストップ注文ウィンドウがトレール幅にチェックを入れた状態で出来ますので、トレール幅を入力してOKボタンをクリックして下さい。

口座番号	口座種類	ユーザーID	取引番号	通貨ペア	ロット	売/買	建値	仕切値	ストップ	トレールストップ	損益	手数料	料金	Interest	純損益	時間	Open Ma
3584	T	act_test_cust	500976	USDJPY	1	B	112.98	112.89	112.80	10	-9	0	-200	0	-1.00	2007/1...	

上記のようにトレールストップ欄にトレール幅が表示されます

## ストップ、リミット、トレールストップの変更、削除

ストップ注文を変更・削除するときは注文をだす時と同じように注文を変更・削除したいポジションの上でマウスを右クリックしストップを選択します。

The screenshot shows a trading software interface with a 'ストップ注文' (Stop Order) dialog box open. The dialog box is overlaid on a table of open positions. The dialog box contains the following fields and values:


- 取引番号: 501051
- 値: 112.66
- Distance in pips: 10
- Projected PL: -1200
- トレール幅: 5

Buttons at the bottom of the dialog box are 'Ok', 'キャンセル', and '削除'.

通貨ペア	ロット	未ハッジロット数	売/買	平均建値	仕切値	平均損益分岐点	損益	純損益	未ハッジ純損益	未ハッジ純損益
USDJPY	1	1	B	112.78	112.75	112.80	-3	-500	-3	-500
EURUSD	1	1	B	1.4643	1.4641	1.4645	-2	-	-	-426

口座番号	口座種類	ユーザーID	取引番号	通貨ペア	ロット	売/買	建値	仕切値	ストップ	手数料
3584	T	act_test_cust	501067	EURUSD	1	B	1.4643	1.4641	112.78	0
3584	T	act_test_cust	501051	USDJPY	1	B	112.78	112.75	112.78	0

変更したい場合は値段を変更しOKボタンをクリックしてください。  
削除したい場合は削除ボタンをクリックしてください



## 同一銘柄で複数のポジションをまとめて決済する方法

例の様にGBPJPYの売りを236.80で1ロットと236.81で1ロット持っている場合に、両方をまとめて決済するときは口座概要ウィンドウを使います。

口座概要 - 全口座 - (純損益 = -100)												参考情報				
通貨ペア	ロット	未決済ロット数	売/買	平均建値	仕切値	平均損益分岐点	損益 ▲	純損益	未決済損益P	未決済純損益	通貨ペア	売値	買値	高値	安値	時
GBPJPY	2	2	S	236.81	236.79	236.78	3	-100	3	-100						

保有ポジション: 2 Positions, 2 ロット数: Display All: ON																			
口座番号	口座種類	ユーザーID	取引番号	通貨ペア	ロット	売/買	建値 ▲	仕切値	ストップ	トレールストップ	ロット	Lot P/L	損益	手数料	料金	Interest	純損益	時間	Open Markup
3584	T	act_test_cust	501094	GBPJPY	1	S	236.80	236.79				1	1	0	-200	0	-100	2007/1...	0
3584	T	act_test_cust	501104	GBPJPY	1	S	236.81	236.79				2	2	0	-200	0	0	2007/1...	0

口座概要ウィンドウの決済したい通貨ペアの上でマウスを右クリックしますと下記のようなウィンドウが出てきますので決済を選択しクリックして下さい。

The screenshot shows the '口座概要 - 全口座 - (純損益 = 700)' window. A context menu is open over the GBPJPY entry, with '決済' (Settlement) selected. The background table shows account details for GBPJPY with a net profit of 700.

通貨ペア	ロット	未ハッジロット数	売/買	平均建値	仕切値	平均損益分岐点	損益	純損益	未ハッジ損益P	未ハッジ純損益
GBPJPY	2	2	S	236.81	236.75	236.78	11		11	700

決済したい通貨ペアの全てのポジションが表示されますので、ここでOKをクリックするとその通貨ペアの売りまたは買いのすべてのポジションが決済されます。

The screenshot shows the 'Close Positions' dialog box. The message says '下記のポジションが決済されます' (The following positions will be settled). The list contains two entries for GBPJPY:

口座番号	取引番号	取引量(ロット)
3584	501094	1
3584	501104	1

The background shows the account summary window with a net profit of 1,100 and a chart for CHFJPY.



## 参照情報からの注文

参照情報からも売買注文が出せます。

注文の方法は取引レートウィンドウから注文と同じ売買をしたい通貨ペアの売りまたは買いの上でマウスを右クリックし成行、指値、逆指値を選択します。  
あとは取引レートウィンドウからの注文方法と同じです。

通貨ペア	売値	買値	高値	安値	時間	NetChg	円/pip	Interest 売	Interest 買
USDJPY	112.63					+3	100	-189	132
EURUSD	1.4632					-3	113	61	-112
GBPUSD	2.0986					-36	113	0	-38
USDCHE	1.1326					-7	99	-141	98
EURGBP	0.6970					+8	236	53	-98
EURJPY	164.84					-1	100	-156	97
GBPJPY	236.37					-36	100	-346	245
AUDJPY	104.01					-48	100	-166	120
NZDJPY	86.60					-59	100	-170	125
CHFJPY	99.42					+11	100	-44	22
CADJPY	120.88					-9	100	-134	94
USDCAD	0.9314					+9	121	-45	20
AUDUSD	0.9234					-44	113	-31	10
EURCHF	1.6570	1.6580	1.6594	1.6578	0:09:54	-19	99	-93	53
NZDUSD	0.7686	0.7694	0.7763	0.7670	0:09:55	-60	113	-52	30
GBPCHE	2.3768	2.3776	2.3832	2.3769	0:09:54	-56	99	-255	181
EURCAD	1.3629	1.3637	1.3744	1.3573	0:09:53	+9	121	28	-56
EURAUD	1.5830	1.5838	1.5896	1.5734	0:09:53	+72	104	99	-135
AUDCHF	1.0462	1.0473	1.0540	1.0432	0:09:40	-59	99	-130	95
AUDNZD	1.2013	1.2024	1.2051	1.1966	0:09:55	+33	87	19	-35