

LION FX 携帯版(アプリ版) 出金依頼マニュアル



LIONFX



目次

◆ 出金依頼時の注意事項	2P
◆ アプリ版	
出金依頼	3P
出金取消	7P
◆ 携帯版	
出金依頼	10P
出金取消	13P

LIONFX

出金依頼時の注意事項

出金のお手続きは**リアルタイム出金、通常出金合わせて1日1回**です。
複数回のご依頼はできませんのでご注意ください。

※1日とは7:00～翌7:00(米国夏時間採用時は6:00～翌6:00)です。
※土・日・月曜日は3日で1日とします。

1回以上出金されようとすると、右記のようなエラーメッセージが表示されます。

※通常出金の場合、出金依頼が「受付中」の状態の場合は、キャンセルが可能なので
出金取消手続きをすれば再度出金依頼を出すことができます。

リアルタイム出金は、手続き後取引画面から即座に依頼額が出金されます。

平日9:30～14:30に手続きが完了した場合は、リアルタイムにご登録金融機関への振込が完了します。
上記時間帯以外のお手続きは、ご登録金融機関への振込が翌営業日9:30以降となります。

※リアルタイム出金は、手続き完了後は、変更やキャンセルができませんのでご注意ください。

LION FXリアルタイム出金は、1,000円以上100万円以下の対応となります。
100万円を超える出金をご依頼いただく場合は、通常の出金依頼をご利用ください。

精算時以外の1,000円未満の出金依頼は原則受付いたしません。
1,000円未満の出金依頼をお出しいただいた場合、
出金のお手続きはキャンセルさせていただく場合があります。



■入出金についての注意点は、下記URLをご参照ください。
http://hirose-fx.co.jp/category/kouza_kakunin/nyukin.html#03

■携帯版(アプリ版)リアルタイム出金の手続き方法については、下記URLをご参照ください。
http://hirose-fx.co.jp/pdf/lfx_withdrawal_real_mobile.pdf

アプリ版 出金依頼①



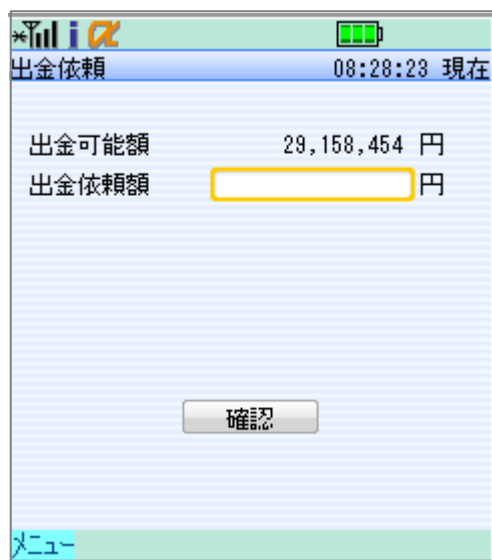
① 携帯の左ソフトキーを押し、
【メニュー】画面を表示します。

② 【入出金】を押します。


③ 【出金依頼】を押します。

LIONFX

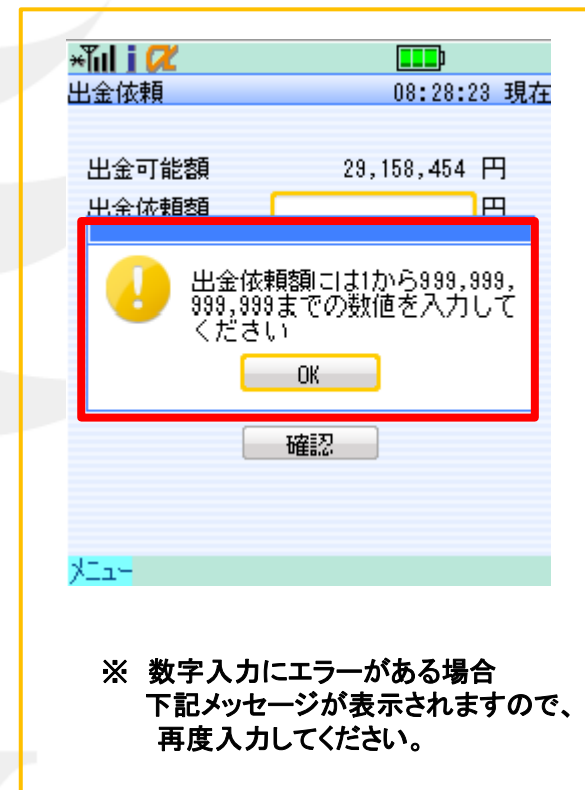
アプリ版 出金依頼②



- ④ 【出金依頼】画面が表示されました。
【出金依頼額】を選択します。

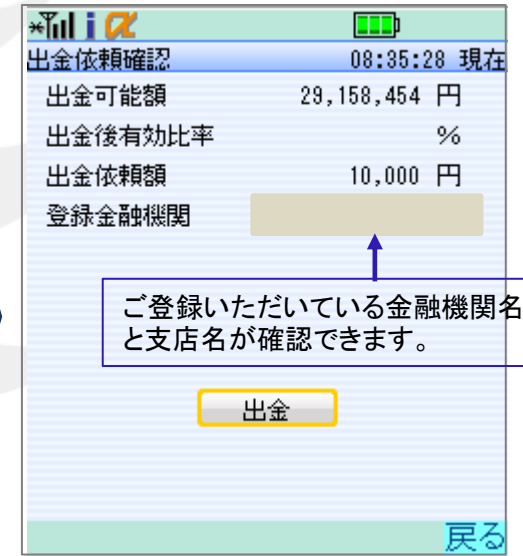
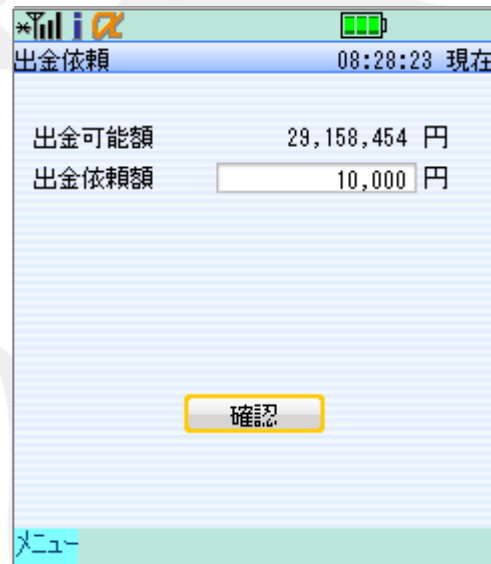
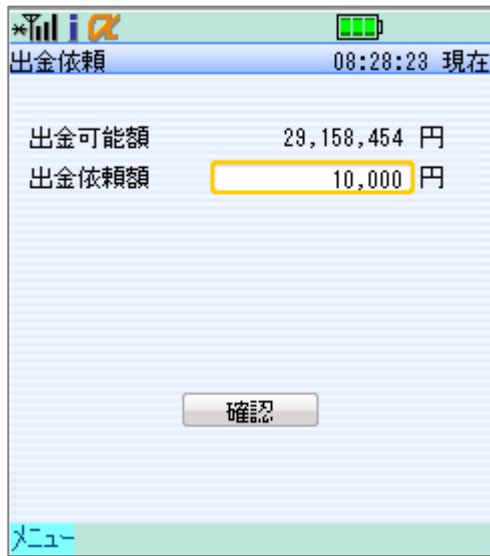


- ⑤ 入力画面が表示されますので、
金額を入力し、決定キーを押します。



- ※ 数字入力にエラーがある場合
下記メッセージが表示されますので、
再度入力してください。

アプリ版 出金依頼③



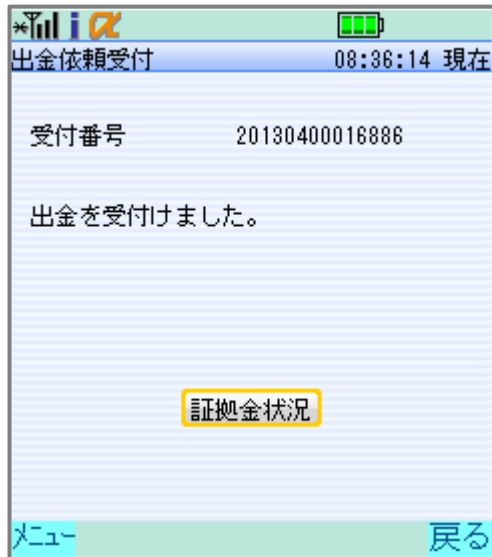
⑥ 【出金依頼額】に入力した数字が反映されました。

⑦ 【確認】を押します。

⑧ 【出金依頼確認】画面が表示されますので、間違いがなければ、【出金】を押します。

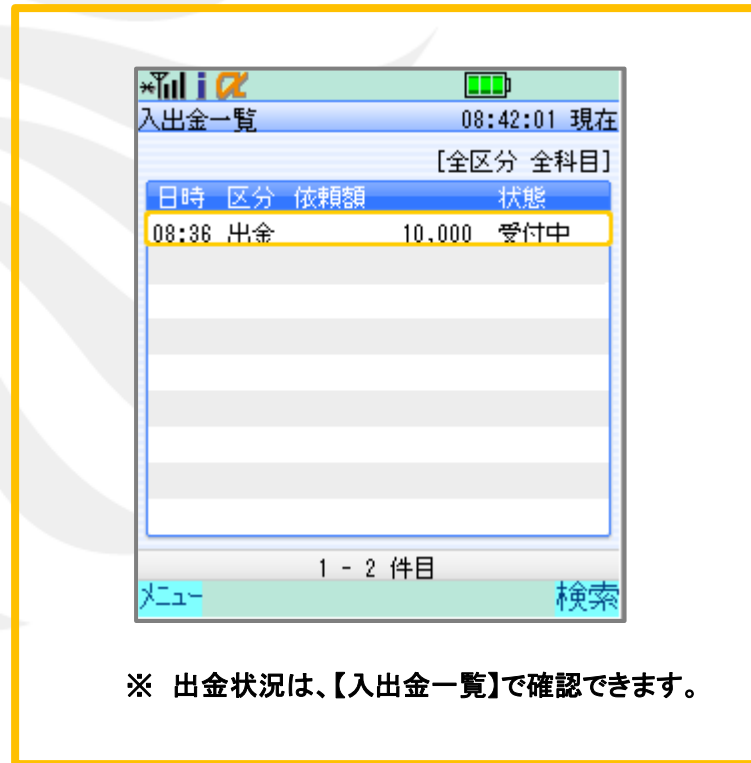
LIONFX

アプリ版 出金依頼④



⑨ 【出金依頼受付】画面が表示されます。

【証拠金状況】をタップすると、【証拠金状況】画面が開きます。



※ 出金状況は、【入出金一覧】で確認できます。

アプリ版 出金取消①

受付中の出金依頼は、取り消すことができます。

通貨ペア	レート	前日比
USD/JPY	99.271 - 275	▲0.044
EUR/JPY	129.663 - 672	▲0.010
GBP/JPY	151.821 - 835	▲0.091
AUD/JPY	101.922 - 934	▼0.016
NZD/JPY	83.663 - 680	▲0.098
CAD/JPY	96.768 - 785	▲0.037
CHF/JPY	106.244 - 262	▲0.032
ZAR/JPY	10.746 - 763	▲0.012
TRY/JPY	55.010 - 535	
EUR/USD	1.30614 - 621	▼0.00039

1 - 10 件目

メニュー 切替

通	更新	レート	前日比
US	レート	269 - 273	▲0.042
EU	チャート	659 - 668	▲0.006
GB	注文	819 - 833	▲0.089
AU	取引情報	923 - 935	▼0.015
NZ	入出金	663 - 680	▲0.098
CA	設定	768 - 785	▲0.037
CH	モバイルサイト	238 - 256	▲0.026
ZA	モバイルサイト	746 - 763	▲0.012
TR	モバイルサイト	010 - 535	
EUR/USD	モバイルサイト	1.30614 - 621	▼0.00039

1 - 10 件目

中止

通	更新	レート	前日比
US	レート	281 - 285	▲0.054
EU	チャート	676 - 685	▼▲0.023
GB	注文	821 - 835	▲0.091
AU	取引情報	922 - 934	▲▼0.016
NZ	入出金	663 - 680	▲0.056
CA	設定	768 - 785	▲▼0.043
CH	モバイルサイト	238 - 256	▲0.043
ZA	モバイルサイト	747 - 764	▲0.013
TR	モバイルサイト	010 - 535	
EUR/USD	モバイルサイト	1.30614 - 621	▼0.00039

1 - 10 件目

中止

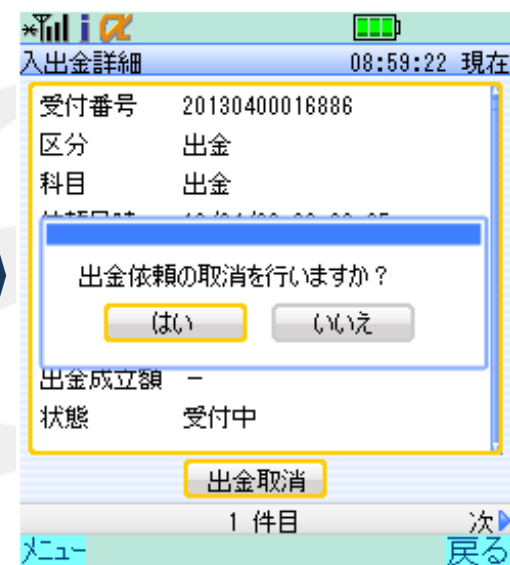
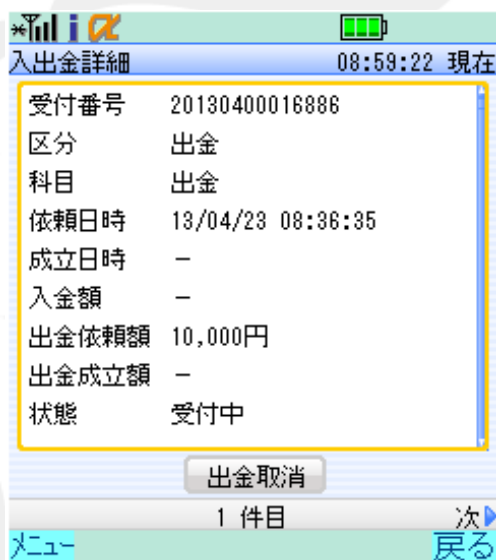
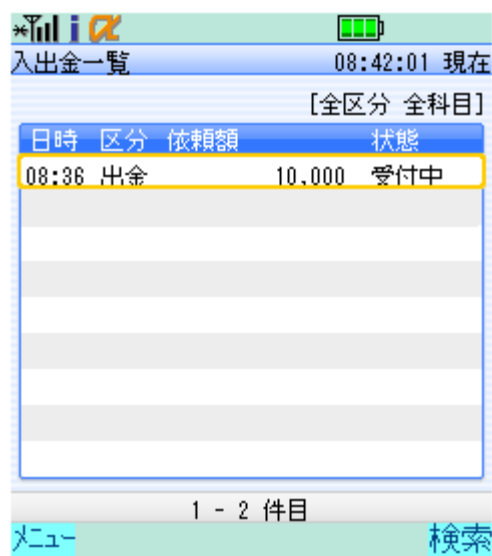
① 携帯の左ソフトキーを押し、
【メニュー】画面を表示します。

② 【入出金】を押します。

③ 【入出金一覧】を押します。

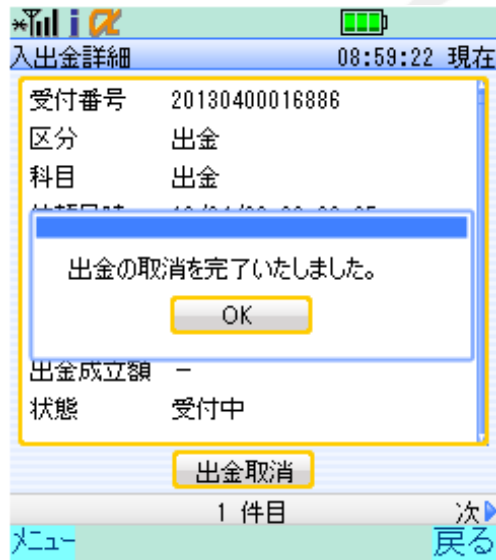
LIONFX

アプリ版 出金取消②

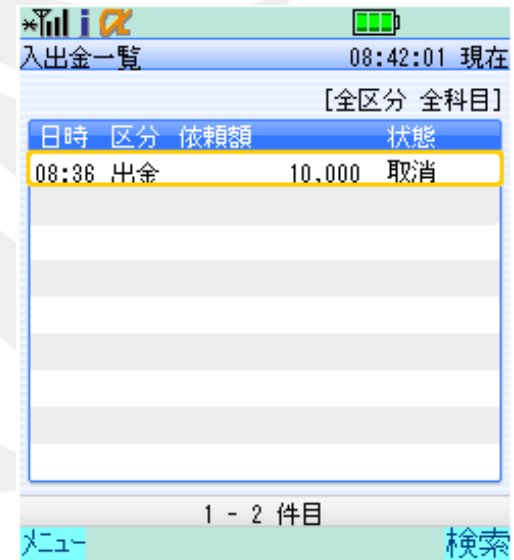


- ④ 【入金一覧】画面が表示されます。取消したい依頼を選択します。
- ⑤ 【入金詳細】画面が表示されるので、問題なければ、画面下部にある【出金取消】を押します。
- ⑥ 【出金依頼の取消を行いますか？】とポップアップが表示されますので、【はい】を選択します。

アプリ版 出金取消③



- ⑦ 【出金の取消を完了いたしました】とポップアップが表示されますので、【OK】を選択します。



- ⑧ 【入金一覧】画面に戻りました。

携帯版 出金依頼①

>>メインメニュー<<

[1]お知らせ
[2]レート
[3]チャート
[4]取引
[5]ニュース
[6]照会
[7]入出金
[8]設定
[9]小林芳彦のマーケットヒア
ロケアウト



>入出金<

■クイック入金
■リアルタイム出金
■出金依頼
■出金取消

[1]お知らせ
[2]レート
[3]チャート
[4]取引
[5]ニュース
[6]照会
[7]入出金
[8]設定
[9]小林芳彦のマーケットヒア
[0]メインメニュー



>出金依頼入力<

出金可能額： 29,158,454 円
出金依頼額： 円

確認
クリア

[1]お知らせ
[2]レート
[3]チャート
[4]取引
[5]ニュース
[6]照会
[7]入出金
[8]設定

① 【メインメニュー】の【7】入出金を押します。

② 【入出金】画面が表示されますので、【出金依頼】を押します。

③ 【出金依頼入力】画面が表示されますので、出金依頼額を入力後、【確認】を押します。

携帯版 出金依頼②

>出金依頼確認<

出金可能額： 29,158,454 円

出金後有効比率： --- %

出金依頼額： 10,000 円

出金依頼

キャンセル

[\[1\]お知らせ](#)
[\[2\]レポート](#)
[\[3\]チャート](#)
[\[4\]取引](#)
[\[5\]ニュース](#)
[\[6\]照会](#)
[\[7\]入出金](#)

>出金依頼受付<

受付番号： 20130400016888

出金を受付けました。

[証拠金状況照会](#)

[\[1\]お知らせ](#)
[\[2\]レポート](#)
[\[3\]チャート](#)
[\[4\]取引](#)
[\[5\]ニュース](#)
[\[6\]照会](#)
[\[7\]入出金](#)
[\[8\]設定](#)

- ④ 【出金依頼確認】画面が表示されますので、内容を確認し、問題なければ、【出金依頼】を押します。

- ⑤ 【出金依頼受付】画面が表示されます。

【証拠金状況照会】をタップすると、【証拠金状況】画面が開きます。

携帯版 出金依頼③

※ 出金状況は、【入出金情報】で確認できます。

>照会<

- 証拠金状況
- 通貨別状況
- 必要証拠金一覧
- 約定情報
- **入出金情報**
- 注文履歴情報

[1]お知らせ
[2]レート
[3]チャート
[4]取引
[5]ニュース
[6]照会
[7]入出金
[8]設定
[9]小林芳彦のマーケットヒブ
[10]メインメニュー

>入出金情報(検索)<

◆条件を指定してください

入出金区分:

科目:

状態:

受付日時/成立日時:

受付日付 成立日付

20...年 ...月 ...日
...時 ...分

20...年 ...月 ...日
...時 ...分

検索

>入出金情報(一覧)<

20130400016888-00
出金, 10000, 受付中

[入出金情報\(検索\)](#)

[1]お知らせ
[2]レート
[3]チャート
[4]取引
[5]ニュース
[6]照会
[7]入出金
[8]設定
[9]小林芳彦のマーケットヒブ
[10]メインメニュー

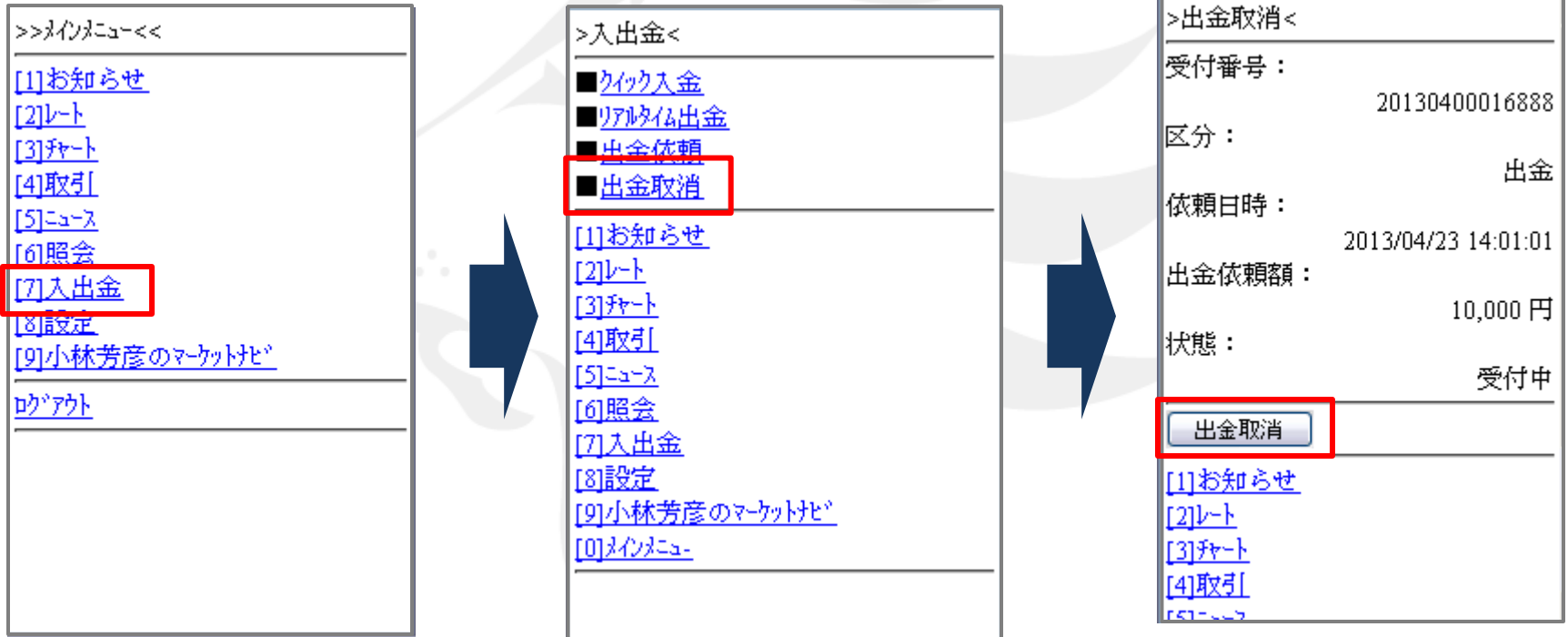
① 【メインメニュー】の【6】照会から【入出金情報】を押します。

② 【入出金情報(検索)】画面が表示されますので、条件を指定後、【検索】を押します。

③ 【入出金情報(一覧)】画面が表示されます。
※番号の部分を選択すると、依頼情報の詳細が表示されます。

携帯版 出金取消①

受付中の出金依頼は、取り消すことができます。



① 【メインメニュー】の【7】入金出金を押します。

② 【入金出金】画面が表示されますので、【出金取消】を押します。

③ 【出金取消】画面が表示されますので、内容を確認し、問題なければ、【出金取消】を押します。

携帯版 出金取消②

>出金取消確認<

受付番号： 20130400016888

区分： 出金

依頼日時： 2013/04/23 14:01:01

出金依頼額： 10,000 円

状態： 受付中

[\[1\]お知らせ](#)

[\[2\]レート](#)

[\[3\]チャート](#)

[\[4\]取引](#)



>出金取消受付<

受付番号： 20130400016888

出金依頼の取消を完了いたしました。

[出金依頼入力](#)

[証拠金状況照会](#)

[\[1\]お知らせ](#)

[\[2\]レート](#)

[\[3\]チャート](#)

[\[4\]取引](#)

[\[5\]ニュース](#)

[\[6\]照会](#)

[\[7\]入出金](#)

[\[8\]設定](#)

©10 小林善彦のマーケットラボ

- ④ 【出金取消確認】画面が表示されます。内容を確認し、問題なければ、【取消】を押します。

- ⑤ 【出金取消受付】画面が表示され、出金取消が完了しました。