

セキュリティ設定

LION FX for Android

出金依頼、登録情報(電話番号、金融機関)変更に2段階認証機能を利用することができます。

※セキュリティ設定は、出金依頼時や電話番号、金融機関変更時に登録メールアドレスへ「PINコード(数字4桁)」を送付する機能です。
セキュリティ設定を有効にする場合は、事前に受信可能なメールアドレスが登録されているかご確認ください。
メールアドレスの確認・変更方法は「[通知メール設定](#)」のマニュアルをご参照ください。



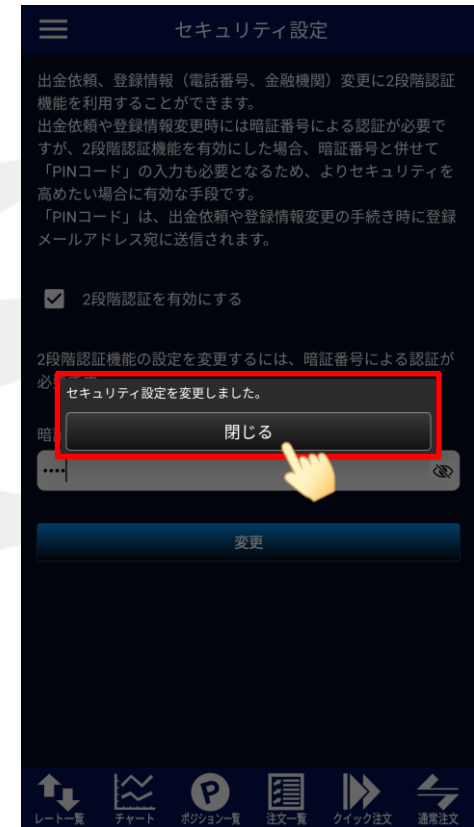
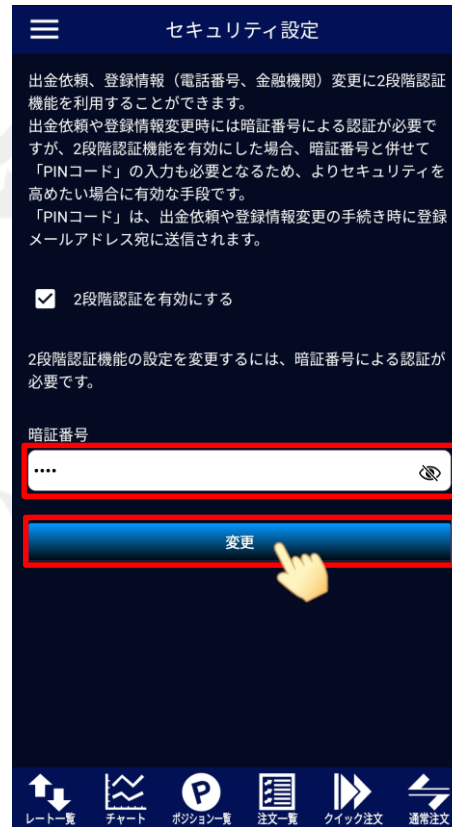
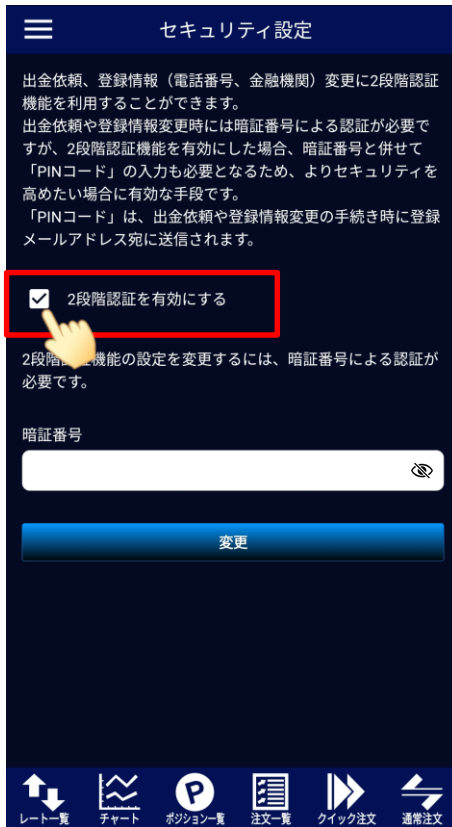
① 画面左上のメニューキーをタップします。

② メニューが表示されます。

③ メニューをスクロールさせて、
【セキュリティ設定】をタップします。

セキュリティ設定

LION FX for Android



④【セキュリティ設定】画面が表示されます。画面の案内をよくご確認ください。2段階認証機能を有効にする場合は、チェックを入れます。

⑤ 暗証番号を入力し、【変更】ボタンをタップします。

⑥ セキュリティ設定の変更が完了しました。【閉じる】ボタンをタップしてメッセージを閉じます。