

各種設定 / ターゲットメール設定①

ターゲットメールとは、設定した条件(レート)になれば、登録メールアドレスにお知らせする機能です。

[ターゲットメール設定]

SoftBank 2:07 99%
LIONFX 2014/01/31 各種設定 Update: 02:07:33
通貨ペア設定 初期値設定 通知メール設定 ターゲットメール設定 パスワード変更
※あと3件の登録が可能です。
メールアドレス 受付日時 期限 通貨ペア 価格 条件
1 通貨 ----
2 メールアドレス info@hirose-fx.co.jp
3 条件1(Bid) オフ 指値値段 ⓘ
 オフ 前日高値
 オフ 前日安値
4 条件2 になったら
5 期限 //
キャンセル 追加
¥ESE マーケットA ¥ESE マーケットB ¥ESE マーケットC チャート 各種割合 証券金状況 各種設定 その他

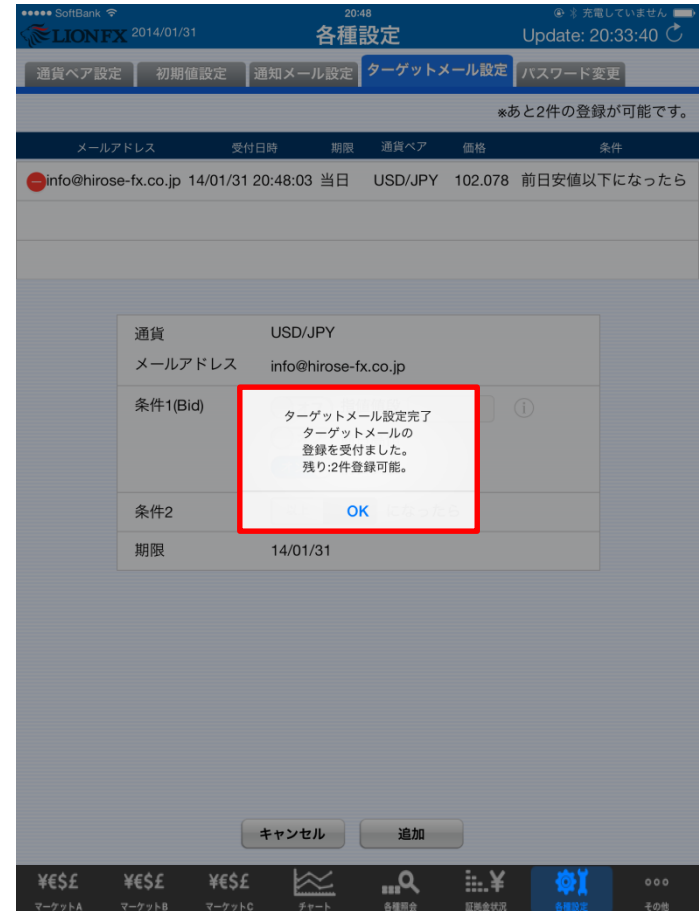
【ターゲットメール設定方法】

- 1 通貨ペアの選択をします。
- 2 メールアドレスを選択します。
- 3 条件1を選択します。
- 4 条件2を選択します。
- 5 期限を選択します

各種設定 / ターゲットメール設定②



①条件を入力し、【設定】ボタンをクリックします。



②【ターゲットメール設定完了】と表示されますので、【OK】をクリックします。

各種設定 / ターゲットメール設定③




 最大10件まで登録が可能です。

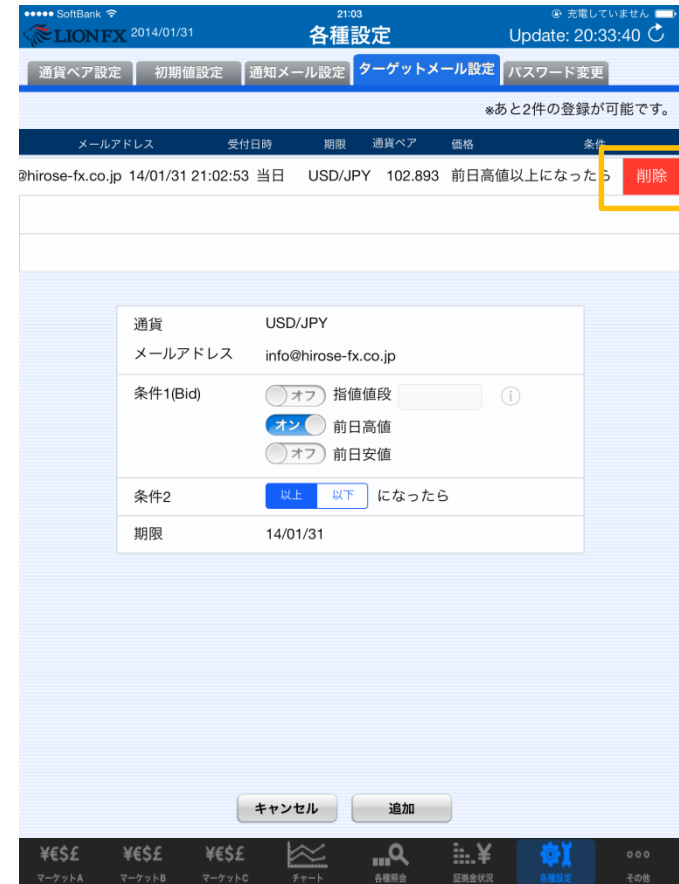
③設定が完了しました。

各種設定 / ターゲットメール設定削除

[ターゲットメール設定削除]



①  をタップします。



②【削除】ボタンをクリックします。
これで削除完了です。

困った時は...

当社に対するご意見・ご質問・ご要望などがございましたら、
下記の連絡先にて、お気軽にご連絡ください。

▶電話でのお問い合わせ

0120-63-0727(フリーダイヤル)

06-6534-0708

(お客様からのご意見、ご要望にお応えできるように、お電話を録音させていただくことがあります。)

▶FAXでのお問い合わせ

0120-34-0709 (フリーダイヤル)

06-6534-0709

▶E-mailでのお問い合わせ

E-mail: info@hirose-fx.co.jp

▶お問い合わせフォームでのお問い合わせ

<https://hirose-fx.co.jp/form/contact/>