

注文一覧

LION FX for iPhone

メニューから【注文一覧】をタップすると、注文中の新規注文・決済注文が一覧表示されます。
ここから注文の変更・取消ができます。

メニュー画面が開きます。

検索条件を絞り込むことができます。

注文が一覧で表示されます。
通貨ペア・注文日時・区分・売買・両建・執行条件・Lot数の7項目が一度に確認できます。

注文内容の詳細を確認するには、
①確認したい注文の行の上でタップします。
②【注文詳細】をタップします。
③【注文詳細】画面が表示されます。

①注文の行の上でタップ

②【注文詳細】をタップ

通貨ペア	区分	両建	執行条件	Lot数
EUR/JPY 09:25	売買 買	なし	指値 132.083	1
GBP/JPY 09:25	売買 買	なし	指値 148.837	1
USD/JPY 09:25	売買 買	なし	指値 112.200	1
USD/JPY 09:24	売買 買	なし	指値 112.000	1

注文番号	通貨ペア	注文方式	注文状況	注文区分	注文Lot数
182640000073501	EUR/JPY	通常	注文中	売買	1

決済順序 (オプション) FIFO (後回しする)

売買	買	執行条件	指値
指値	132.083	-	-

有効期限 無期限

注文受付日時 2018/09/21 09:25:13


トリガー価格 -

トリガー日時 -

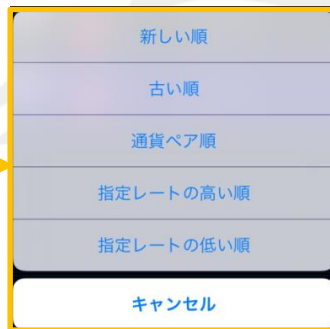
■ 絞込み・ソート機能

LION FX for iPhone

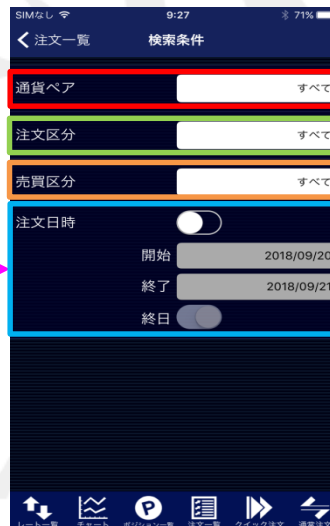
通貨ペア・注文区分・売買区分・注文日時・並び順で情報を絞り込むことができます。



■ 並び順を変更することができます。



通貨ペア・売買区分・約定日時を設定することができます。



■ 絞り込みたい通貨ペア名が選択できます。



■ 【すべて】・【売買 (新規注文のみ)】・【決済 (決済注文のみ)】から選択できます。



■ 【すべて】・【売】・【買】から選択できます。



■ 期間を指定して表示することができます。



オンの状態
オフの状態

オン...0時を基準として検索します。
オフ...時間を指定して検索できます。