

# 通常出金依頼時の注意事項 LION FX for iPhone

出金のお手続きは**通常出金、リアルタイム出金合わせて1日1回**です。  
複数回のご依頼はできませんのでご注意ください。

※1日とは7:00～翌7:00(米国夏時間採用時は6:00～翌6:00)です。  
※土・日・月曜日は3日で1日とします。

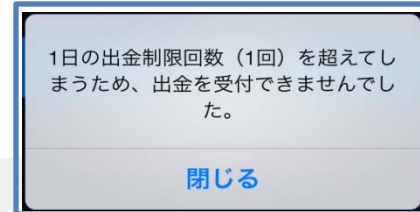
複数回の出金をされようとする、右記のようなエラーメッセージが表示されます。

平日の午前中に  
出金依頼された場合、当日午後  
に登録金融機関へ送金いたします。  
午前中以降の出金依頼は翌営業日の午前中に送金いたします。

※通常出金の場合、出金依頼が「受付中」の状態のときは、キャンセルが可能なので  
出金取消手続きをすれば再度出金依頼を出すことができます。

精算時以外の1,000円未満の出金依頼は原則受付いたしません。  
1,000円未満の出金依頼をお出しいただいた場合、  
出金のお手続きはキャンセルさせていただく場合があります。

※土曜日・日曜日・祝日は銀行が休みの為、出金はできません。




入金についての注意点の詳細は、[こちらをご確認ください。](#)

# LION FX

# 出金依頼

LION FX for iPhone

出金の依頼を出すことができます。

 ここからのお手続きは、【通常出金】となりますので、原則として平日の午前中にご依頼いただいたものは当日中にお振り込みいたします。それ以降のご依頼は翌営業日（金融機関の営業日に準じます）の午前中にお振り込みいたします。即時反映される【リアルタイム出金】のお手続きと異なりますのでご注意ください。




①メニュー【出金依頼】をタップし、  
【出金依頼】画面を開きます。

②【出金依頼額】の入力欄を  
タップします。

③出金依頼額を入力し、キーボードの  
確定キー（キーボードの設定により名称が異なります）  
をタップします。

④【出金依頼確認】をタップします。

※メニュー画面を表示するには、表示している画面の左上にある  をタップしてください。



- ⑤ 出金依頼内容を確認し、問題なければ【出金依頼実行】をタップします。

【出金先】の銀行名には、現在ご登録いただいている金融機関の名前が表示されます。

- ⑥ 【出金依頼を受け付けました】というポップアップが表示されます。【閉じる】をタップします。これで手続きは完了です。