

# インストール版LION FX 取扱説明書



# LIONFX

The screenshots illustrate the LION FX trading interface, including account status, real-time market data, and order execution details.

# 情報 / 【情報】メニューの呼び出し

LIONFX ! お知らせ

設定 表示 情報 **クイック注文** 一括注文 チャート 入出金 オプション取引 履歴検索/報告書 サポート/サービス情報 操作マニュアル Q&A

予約証拠金額	10,543,962	有効証拠金額	10,541,183	必要証拠金額	278,000	発注証拠金額	0	評価損益	7,221	有効比率	3791.79%
--------	------------	--------	------------	--------	---------	--------	---	------	-------	------	----------

売注文 買注文 クイック注文 一括注文

レートパネル レート一覧 チャート 注文一覧 ポジション一覧 証拠金状況 ポジション集計

※上記アイコンをクリックして呼び出すこともできます。

【情報】メニューには下記の項目があり、取引に必要な各ウィンドウを呼び出すことができます。

- レートパネル
- レート一覧
- 注文一覧
- ポジション一覧
- ポジション集計
- 証拠金状況照会
- LION分析ノート
- ニュース
- 小林芳彦のマーケットナビ
- スワップポイント一覧
- 取引条件一覧
- 登録情報
- マイナンバー登録

- 表示カラムの変更
- レートパネル
- レート一覧
- 注文一覧
- ポジション一覧
- ポジション集計
- 証拠金状況照会
- LION分析ノート

- ニュース
- 小林芳彦のマーケットナビ
- スワップポイント一覧
- 取引条件一覧
- 登録情報
- マイナンバー登録

# 情報 / 証拠金状況照会①

証拠金状況照会には、現在の口座状況の詳細が表示されます。



【情報】→【証拠金状況照会】をクリックします。

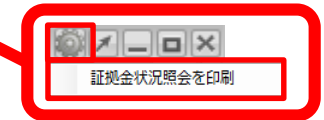


ツールバーの【証拠金状況】をクリックしても表示されます。

The screenshot shows the '証拠金状況照会' (Margin Status Inquiry) window. The table displays various account metrics and their values. A red circle highlights the '印刷' (Print) button in the top right corner of the window.

項目	値	項目	値
預託証拠金額 [A]	9,891,535	発注証拠金額 [H]	5,000
有効証拠金額 [B]=[A]+[I]+[J]	9,891,435	ポジション損益 [I]	-100
発注可能額 [C]=[B]-[G]-[E]-[H]	9,816,435	未表現スワップ [J]	0
出金可能額 [D]	9,816,435	アラート基準額 [K]=[G]×2	100,000
出金依頼額 [E]	0	ロスカット基準額 [L]	50,000
有効比率(%) [F]=[B]÷[G]×100	19782.86	レバレッジ [M]	0.10
必要証拠金額 [G]	50,000	充当額	0
追加証拠金額	0	不足額	0

印刷



画面を印刷できます。


## 情報 / 証拠金状況照会②














「証拠金状況照会」には、

預託証拠金額、有効証拠金額、発注可能額、出金可能額、出金依頼額、有効比率(%)、必要証拠金額、  
発注証拠金額、ポジション損益、未実現スワップ、アラート基準額、ロスカット基準額、レバレッジが表示されます。

各項目の  をクリックすると画面下部に項目の説明が表示されます。

各項目の詳細は、次のページでご確認ください。

 等の表示/非表示を切り替えることができます。

証拠金状況照会				簡易表示	
預託証拠金額	 [A]	9,891,535	発注証拠金額	 [H]	25,000
有効証拠金額	 [B]=[A]+[I]+[J]	9,891,435	ポジション損益	 [I]	-100
発注可能額	 [C]=[B]-[G]-[E]-[H]	9,816,435	未実現スワップ	 [J]	0
出金可能額	 [D]	9,816,435	アラート基準額	 [K]=[G]×2	100,000
出金依頼額	 [E]	0	ロスカット基準額	 [L]	50,000
有効比率(%)	 [F]=[B]÷[G]×100	19782.86	レバレッジ	 [M]	0.10
必要証拠金額	 [G]	50,000	充当額		0
追加証拠金額	追加証拠金額、充当額、不足額の表示は現在使用していません。				0
<b>預託証拠金額[A]</b> 預け入れしている金額のこと。 初回入金の場合は、ご入金金額が表示されます。取引開始後は確定損益が加減算されます。					

## 情報 / 証拠金状況照会③

### 証拠金状況照会の内容

- 預託証拠金額...初回入金の場合は、ご入金金額が表示されます。お取引開始後は確定損益が加減算されます。
- 有効証拠金額...預託証拠金額と評価損益(ポジション損益+未実現スワップ)の合計が表示されます。  
ポジションを保有されていない場合、預託証拠金額と有効証拠金額は同じ金額となります。
- 発注可能額...有効証拠金額から必要証拠金額と出金依頼額、発注証拠金額を差し引いた金額となります。
- 出金可能額...「預託証拠金額>有効証拠金額」の場合、有効証拠金額から必要証拠金額と発注証拠金額を差し引いた金額となります。「預託証拠金額<有効証拠金額」の場合、預託証拠金額から必要証拠金額と発注証拠金額を差し引いた金額となります。
- 出金依頼額...受付中の出金指示金額です。出金可能額の範囲内でないと出金できません。
- 有効比率(%)...「有効証拠金額÷必要証拠金額×100」で計算されます。100%を割り込むとロスカットとなります。
- 必要証拠金額...保有ポジションの必要証拠金額の合計が表示されます。  
各通貨ペアの1Lot当たりの必要証拠金額は、【情報】→【取引条件一覧】をご確認ください。
- 発注証拠金額...未約定注文の必要証拠金額に相当する金額が表示されます。
- ポジション損益...保有ポジションの時価評価額を表します。  
買ポジションの場合はBIDレート、売ポジションの場合はASKレートでそれぞれ計算されます。
- 未実現スワップ...保有ポジションのスワップポイント合計が表示されます。ポジションが決済されるまで有効証拠金額に加減算され、ポジション決済後に預託証拠金額に加減算されます。
- アラート基準額...「必要証拠金額×2」の金額が表示されます。  
有効証拠金額がこの金額を下回ると、アラートメールをお送りします。
- ロスカット基準額...必要証拠金額と同額が表示されます。有効証拠金額がこの金額を下回ると、ロスカットとなります。
- レバレッジ...お取引口座の実効レバレッジが表示されます。  
「保有ポジションの総代金(為替レート×保有ポジションの通貨数量)÷有効証拠金額」で計算されます。

## 困った時は…

当社に対するご意見・ご質問・ご要望などがございましたら、下記の連絡先にて、お気軽にご連絡ください。

### ▶電話でのお問い合わせ

0120-63-0727 (フリーダイヤル)

06-6534-0708

(お客様からのご意見、ご要望にお応えできるように、お電話を録音させていただくことがあります。)

### ▶FAXでのお問い合わせ

0120-34-0709 (フリーダイヤル)

06-6534-0709

### ▶E-mailでのお問い合わせ

E-mail: [info@hirose-fx.co.jp](mailto:info@hirose-fx.co.jp)

### ▶お問い合わせフォームでのお問い合わせ

<https://hirose-fx.co.jp/form/contact/>