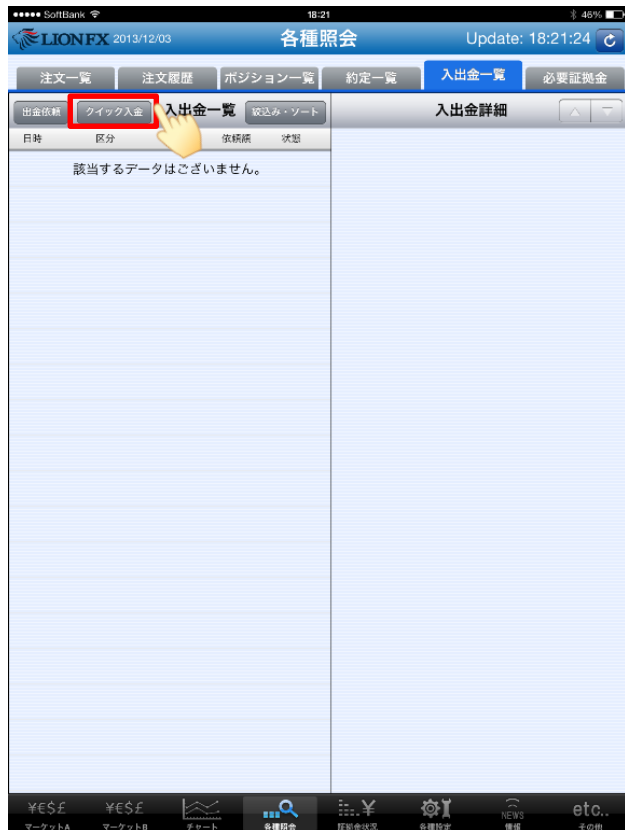


クイック入金

入出金一覧画面からクイック入金を行うことができます。クイック入金についての注意点は[こちら](#)



①入出金一覧画面左上【クイック入金】をタップします。



②入金依頼入力画面が表示されます。

クイック入金2

入金依頼入力

入金依頼額 円

金融機関名 ▼

確認 クリア

*ご注意
お振込名義は、入金先のFX取引口座の名義と同一でなければなりません。
お振込名義が入金先のFX取引口座の名義と異なる場合、マネーロンダリング等の疑いに

入金依頼入力

入金依頼額 円

金融機関名 ▼

確認 クリア

入金依頼入力

入金依頼額 円

金融機関名 ▼

確認 クリア

*ご注意
お振込名義は、入金先のFX取引口座の名義と同一でなければなりません。

入金依頼入力

入金依頼額 円

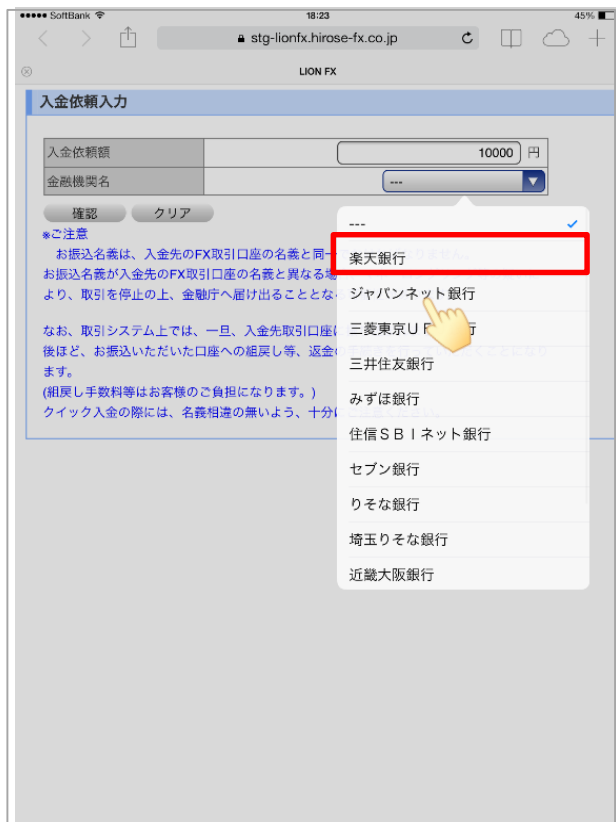
金融機関名 ▼

確認 クリア

③【入金依頼額】欄をタップするとキーボードが表示されますので、入金金額を入力してください。

④続いて、金融機関名欄をタップします。

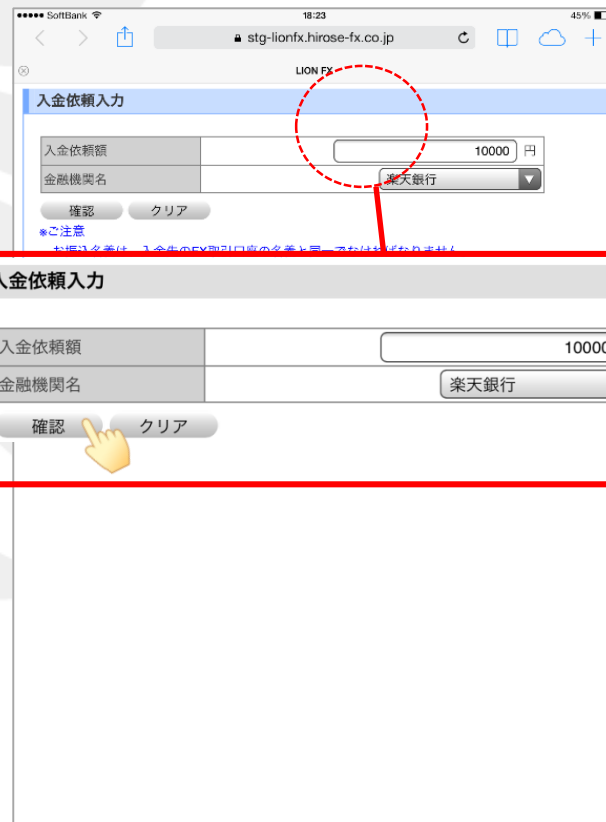
クイック入金3



⑤ご利用の金融機関名をタップします。



※金融機関名が表示されていない場合は、「その他の金機関」をお選びください。
※ATMからのクイック入金をご希望の場合は、金融機関名で「ATM」をお選びください。



⑥【確認】をタップします。

クイック入金4

入金依頼確認	
入金依頼額	10,000 円
金融機関名	楽天銀行

入金依頼 キャンセル

入金依頼確認

入金依頼額	10,000 円
金融機関名	楽天銀行

入金依頼 キャンセル

(相戻し手数料はお客様のご負担になります。)
クイック入金の際は、名義相違の無いよう、十分にご注意ください。

楽天銀行へようこそ

【重要】安全にお取引いただくためのご注意

他のサイトと同じID・パスワードを当行で設定している方は、ご注意ください。

【ユーザーID・パスワードの変更方法】(難読化された場合)

[STEP1] ログイン後、画面右上の「設定情報の変更」をクリック

[STEP2] 「ユーザーID変更」「パスワード変更」から各種変更を実施します。

ユーザーID
ログインパスワード

ログイン

パスワードを忘れた方はこちら

支社/支店/店舗へ戻る

ログインでお困りのお客さま

- ユーザーID・パスワードをお忘れの場合は、お電話またはお来店ください。
- 口座をお預けでない方は、お電話またはお来店ください。
- ユーザーIDをお忘れの場合は、お電話またはお来店ください。
- お取引履歴についてはこちらをご覧ください。

Copyright (c) 2011 Rakuten Bank, Ltd. All Rights Reserved. LT8431

⑦【入金依頼】をタップします。



⑧指定した金融機関のウェブサイトが表示されます。画面の手順に従って入金を完了させてください。

※これより先は各金融機関によりそれぞれ操作手順が変わります。