

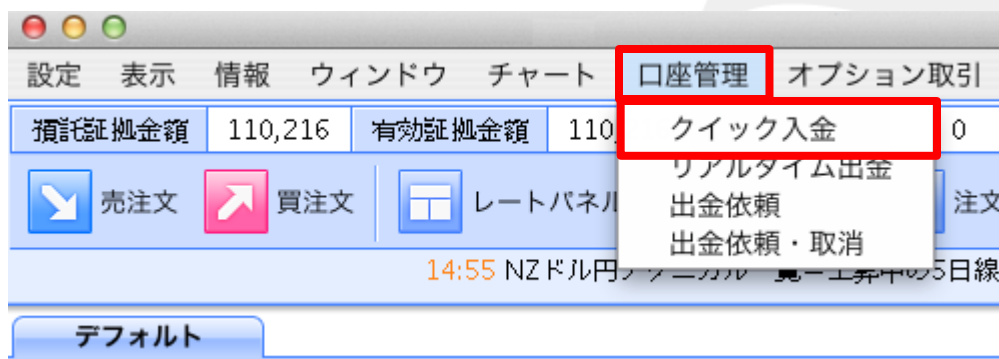
Mac版 (Safari)

ATMでの  
クイック入金マニュアル



# LIONFX ATMでのクイック入金マニュアル

お取引画面上部の【口座管理】をクリックし、【クイック入金】をクリックします。

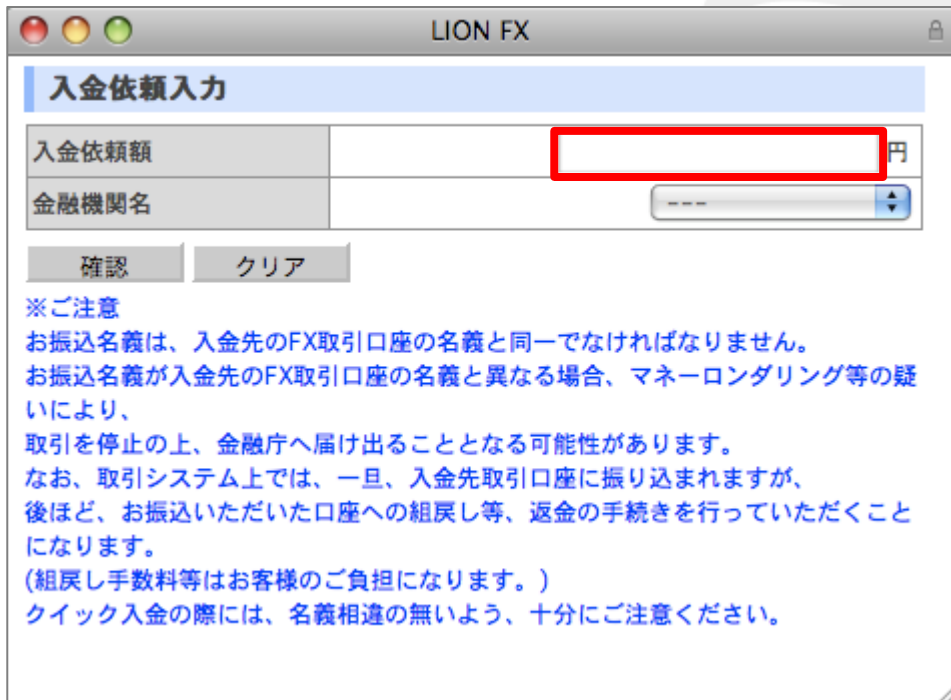


LIONFX

# LIONFX ATMでのクイック入金マニュアル

入金額を入力します。

10,000円未満の場合、クイック入金をご利用いただけません。



LION FX

入金依頼入力

入金依頼額	<input type="text"/>	円
金融機関名	---	

確認    クリア

※ご注意  
お振込名義は、入金先のFX取引口座の名義と同一でなければなりません。  
お振込名義が入金先のFX取引口座の名義と異なる場合、マネーロンダリング等の疑いにより、  
取引を停止の上、金融庁へ届け出ることとなる可能性があります。  
なお、取引システム上では、一旦、入金先取引口座に振り込まれますが、  
後ほど、お振込いただいた口座への組戻し等、返金の手続きを行っていただくこと  
になります。  
(組戻し手数料等はお客様のご負担になります。)  
クイック入金の際には、名義相違の無いよう、十分にご注意ください。

LIONFX

# LIONFX ATMでのクイック入金マニュアル

金融機関一覧の中から【ATM】を選択します。

LION FX

### 入金依頼入力

入金依頼額	10000 円
金融機関名	---

確認 クリア

※ご注意  
お振込名義は、入金先のFX取引口座の名義と同一でなければなりません。  
お振込名義が入金先のFX取引口座の名義と異なる場合、入金により、  
取引を停止の上、金融庁へ届け出ることとなる可能性があります。  
なお、取引システム上では、一旦、入金先取引口座に振込後ほど、お振込いただいた口座への組戻し等、返金の手続きになります。  
(組戻し手数料等はお客様のご負担になります。)  
クイック入金の際には、名義相違の無いよう、十分にご注意ください。

- ✓ ---
- 楽天銀行
- ジャパンネット銀行
- 三菱東京UFJ銀行
- 三井住友銀行
- みずほ銀行
- 住信SBIネット銀行
- セブン銀行
- りそな銀行
- 埼玉りそな銀行
- 近畿大阪銀行
- じぶん銀行
- その他金融機関
- ATM

LIONFX

# LIONFX ATMでのクイック入金マニュアル

【確認】をクリックします。

入金依頼入力	
入金依頼額	10000 円
金融機関名	ATM

**確認**    クリア

※ご注意  
お振込名義は、入金先のFX取引口座の名義と同一でなければなりません。  
お振込名義が入金先のFX取引口座の名義と異なる場合、マネーロンダリング等の疑いにより、取引を停止の上、金融庁へ届け出ることとなる可能性があります。  
なお、取引システム上では、一旦、入金先取引口座に振り込まれますが、後ほど、お振込いただいた口座への組戻し等、返金の手続きを行っていただくこととなります。  
(組戻し手数料等はお客様のご負担となります。)  
クイック入金の際には、名義相違の無いよう、十分にご注意ください。

# LIONFX

# LIONFX ATMでのクイック入金マニュアル

金額とご利用金融機関を確認後、【入金依頼】をクリックします。

入金依頼確認	
入金依頼額	10,000 円
金融機関名	ATM

**入金依頼** **キャンセル** ※

※ご注意  
※お振込名義は、入金先のFX取引口座の名義と同一でなければなりません。  
お振込名義が入金先のFX取引口座の名義と異なる場合、マネーロンダリング等の疑いにより、取引を停止の上、金融庁へ届け出ることとなる可能性があります。  
なお、取引システム上では、一旦、入金先取引口座に振り込まれますが、後ほど、お振込いただいた口座への組戻し等、返金の手続きを行っていただくこととなります。  
(組戻し手数料等はお客様のご負担となります。)  
クイック入金の際には、名義相違の無いよう、十分にご注意ください。

※【入金依頼】をクリックしても反応がなければ、キャンセルを押します。

# LIONFX

# LIONFX ATMでのクイック入金マニュアル

【クイック入金】をクリックします。

LION FX

入金依頼受付

【受付番号】 20110500000783

【金融機関】 ATM

入金依頼額 : 10,000 円

上記金額をクイック入金処理する場合は、クイック入金を押してください。

クイック入金 キャンセル

※ご注意  
※お振込名義は、入金先のFX取引口座の名義と同一でなければなりません。  
お振込名義が入金先のFX取引口座の名義と異なる場合、マネーロンダリング等の疑いにより、取引を停止の上、金融庁へ届け出ることとなる可能性があります。  
なお、取引システム上では、一旦、入金先取引口座に振り込まれますが、後ほど、お振込いただいた口座への組戻し等、返金の手続きを行っていただくこととなります。  
(組戻し手数料等はお客様のご負担となります。)  
クイック入金の際には、名義相違の無いよう、十分にご注意ください。

# LIONFX ATMでのクイック入金マニュアル

ご利用可能なATMはこちらより  
ご確認いただけます

振込内容確認

## お振込み方法

お振込み番号を使って、金融機関のATMでお振込みができます。

ATMでお振込みの場合は、下記の方法をご覧の上、手続きをお願いします。

**！注意**

(1) ATMでお振込みの場合、Pay-easyマーク  のついている、**こちら**のATMが対象です。

(2) またその場合、このページを **印刷** してお持ちになると便利です。

### お振込み番号

■収納機関番号	58191
■お客様番号	22334 91353 62475 50907
■確認番号	338871

### お振込み内容

■ご請求番号	00020110500000783
■お振込み期限	2011年 5月 5日
■お振込み先	ヒロセ通商株式会社
■お振込み金額	¥10,000
■お振込み内容	ヒロセ通商入金



【お振込み方法】が表示されますので、このページを印刷するか、下部にあるQRコードを読み込んで銀行のATMにお持ちください。

ここに記載されている情報がお振り込みに必要な情報となります。

※ここに表示されている番号の期限は3日間、1回限りです。  
クイック入金ご利用ごとに取得する必要があります。



# LIONFX ATMでのクイック入金マニュアル

【お振込み方法】画面を下まで下げ、【ヒロセ通商株式会社に戻る】をクリックしてください

ATMでのお振込み方法	
1. ATM トップ画面	金融機関のATMで【税金・料金払込み】を押してください
2. 収納機関番号の入力	“58191”を入力し、【確認】を押してください
3. お客様番号の入力	“22334913536247550907”を入力し、【確認】を押してください
4. 確認番号の入力	“338871”を入力し、【確認】を押してください
5. 振込内容の確認	表示される振込内容を確認し、【確認】を押してください
6. 振込方法の選択	【現金】もしくは【キャッシュカード】を押してください
7. 振込完了	ご利用明細票をお受け取りください

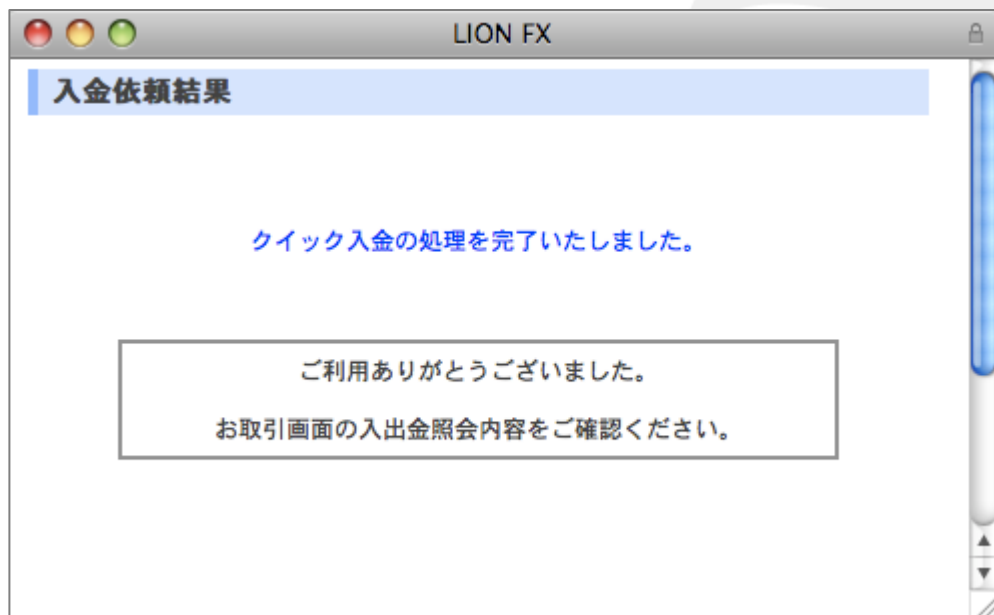


[ヒロセ通商株式会社に戻る](#)

Copyright © since 2006 by Coolpat Co., Ltd. All rights reserved.

# LIONFX ATMでのクイック入金マニュアル

【入金依頼結果】画面が表示されますが、この時点ではまだ振り込みが完了しておりませんので、お近くのATMへお振り込みに行ってください。



※この画面は閉じてください。  
その他の、画面も閉じてください。

LIONFX

# LIONFX ATMでのクイック入金マニュアル

ATMでの操作方法是こちらの通りです。

現金でのお振り込み・キャッシュカードでのお振り込み 2つの方法から選べます。

## ■ みずほ銀行ATMでの例



1 『税金・料金払込』ボタンをタッチ



2 『収納機関番号』を入力



3 注文時に入力したお客様の『電話番号』を入力



4 ECサイトよりご連絡のあった『お支払番号』を入力



5 注文内容を確認



6 お支払方法「現金」もしくは「キャッシュカード」を選択



7 お支払い金額を投入



8 明細票をお受け取りください

# LIONFX