

PC版 IE以外のブラウザ利用(Safari)

クイック入金マニュアル



# LIONFX クイック入金マニュアル

お取引画面上部の【口座管理】をクリックし、【クイック入金】をクリックします。

The screenshot shows the LIONFX trading interface. At the top, the title bar reads 'LION FX | 委託者04様(0000004) |'. Below the title bar is a navigation menu with '設定', '表示', '情報', 'ウィンドウ', 'チャート', '口座管理', and '報告書'. The '口座管理' menu is highlighted with a red box. Below the navigation menu, there are fields for '預託証拠金額' (103,245) and '有効証拠金額' (103,). A dropdown menu is open under '口座管理', showing 'クイック入金' (highlighted with a red box), '出金依頼', and '出金依頼・取消'. Below the dropdown menu, there are buttons for '売注文' (Sell Order), '買注文' (Buy Order), and 'レートパネル' (Rate Panel). The main area shows a 'デフォルト' (Default) tab and a table of exchange rates.

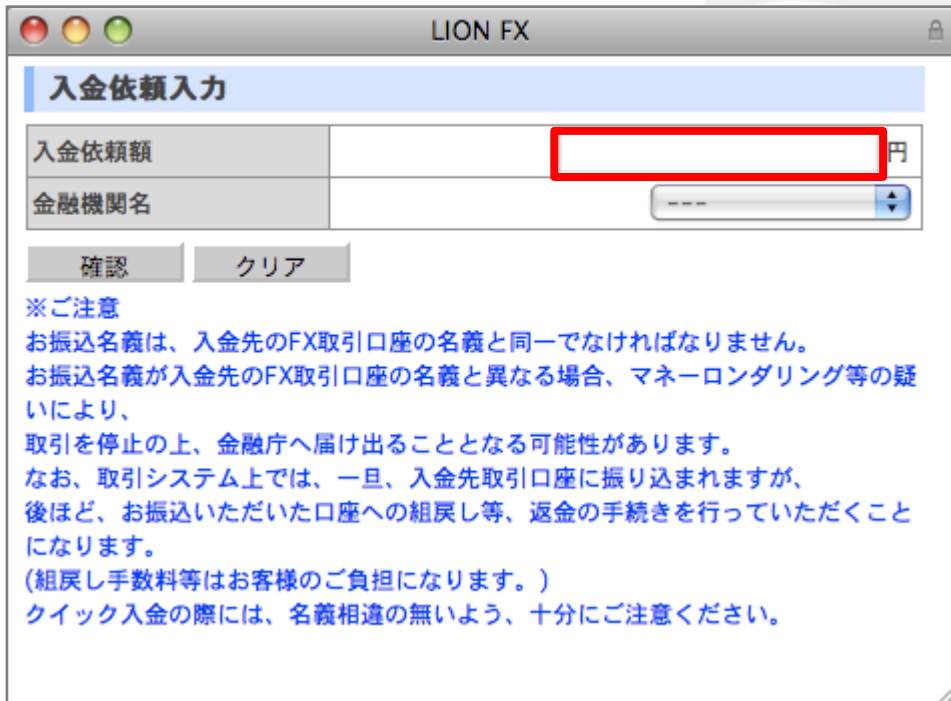
USD/JPY		EUR/JPY		GBP/JPY		AUD/JPY	
BID	ASK	BID	ASK	BID	ASK	BID	ASK
B1. 25 <sup>9</sup>	B1. 26 <sup>7</sup>	120. 29 <sup>3</sup>	120. 31 <sup>1</sup>	135. 59 <sup>2</sup>	135. 62 <sup>0</sup>	88. 93 <sup>2</sup>	88. 95 <sup>0</sup>
TRY/JPY		EUR/USD					
BID	ASK	BID	ASK				

LIONFX

# LIONFX クイック入金マニュアル

入金額を入力します。

10,000円未満の場合、クイック入金をご利用いただけません。



LION FX

**入金依頼入力**

入金依頼額	<input type="text"/>	円
金融機関名	<input type="text"/>	

確認    クリア

※ご注意  
お振込名義は、入金先のFX取引口座の名義と同一でなければなりません。  
お振込名義が入金先のFX取引口座の名義と異なる場合、マネーロンダリング等の疑いにより、取引を停止の上、金融庁へ届け出ることとなる可能性があります。  
なお、取引システム上では、一旦、入金先取引口座に振り込まれますが、後ほど、お振込いただいた口座への組戻し等、返金の手続きを行っていただくこととなります。  
(組戻し手数料等はお客様のご負担となります。)  
クイック入金の際には、名義相違の無いよう、十分にご注意ください。

# LIONFX

# LIONFX クイック入金マニュアル

【その他の金融機関】を選択してください。

入金依頼額	10000 円
金融機関名	▼

- ▼
- 楽天銀行
- ジャパンネット銀行
- 三菱東京UFJ銀行
- 三井住友銀行
- みずほ銀行
- 住信SBIネット銀行
- セブン銀行
- りそな銀行
- 埼玉りそな銀行
- 近畿大阪銀行
- じぶん銀行
- その他金融機関**
- ATM

※ご注意  
お振込名義は、入金先のFX取引口座の名義と同一でなければなりません。お振込名義が入金先のFX取引口座の名義と異なる場合、いにより、取引を停止の上、金融庁へ届け出ることとなる可能性があります。なお、取引システム上では、一旦、入金先取引口座に振込後ほど、お振込いただいた口座への組戻し等、返金の手続きになります。(組戻し手数料等はお客様のご負担になります。)  
クイック入金の際には、名義相違の無いよう、十分にご注意ください。

※IE以外のブラウザでは下記銀行はご利用いただけません。

楽天銀行  
ジャパンネット銀行  
三菱東京UFJ銀行  
三井住友銀行  
みずほ銀行  
住信SBIネット銀行  
セブン銀行  
りそな銀行  
埼玉りそな銀行  
近畿大阪銀行

LIONFX

# LIONFX クイック入金マニュアル

確認をクリックします。

入金依頼入力	
入金依頼額	10000 円
金融機関名	その他金融機関

**確認**    クリア

※ご注意  
お振込名義は、入金先のFX取引口座の名義と同一でなければなりません。  
お振込名義が入金先のFX取引口座の名義と異なる場合、マネーロンダリング等の疑いにより、  
取引を停止の上、金融庁へ届け出ることとなる可能性があります。  
なお、取引システム上では、一旦、入金先取引口座に振り込まれますが、  
後ほど、お振込いただいた口座への組戻し等、返金の手続きを行っていただくこと  
になります。  
(組戻し手数料等はお客様のご負担になります。)  
クイック入金の際には、名義相違の無いよう、十分にご注意ください。

# LIONFX

# LIONFX クイック入金マニュアル

金額とご利用金融機関を確認後、【入金依頼】をクリックします。

入金依頼確認	
入金依頼額	10,000 円
金融機関名	その他金融機関

※

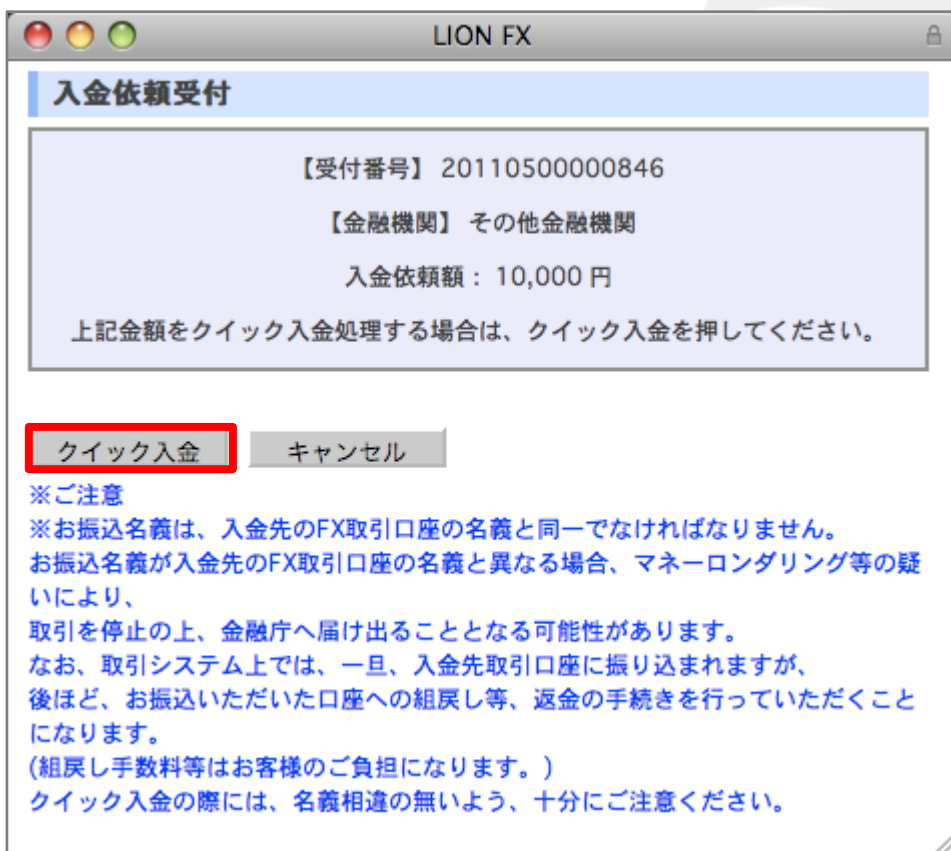
※ご注意  
※お振込名義は、入金先のFX取引口座の名義と同一でなければなりません。  
お振込名義が入金先のFX取引口座の名義と異なる場合、マネーロンダリング等の疑いにより、取引を停止の上、金融庁へ届け出ることとなる可能性があります。  
なお、取引システム上では、一旦、入金先取引口座に振り込まれますが、後ほど、お振込いただいた口座への組戻し等、返金の手続きを行っていただくこととなります。  
(組戻し手数料等はお客様のご負担となります。)  
クイック入金の際には、名義相違の無いよう、十分にご注意ください。

※【入金依頼】をクリックしても反応がなければ【キャンセル】をクリックしてください。

# LIONFX

# LIONFX クイック入金マニュアル

【クイック入金】をクリックします。



# LIONFX クイック入金マニュアル

金融機関検索

## 金融機関選択

▶ 銀行・金融機関のインターネットバンキングを利用した振込・代金決済です。  
ご利用される金融機関を以下のボタンよりお選びください。  
現在、ご利用いただける金融機関一覧は、[こちら](#)です。

良く使う銀行から選択する場合、以下より選択してください。

ゆうちょ銀行   スルガ銀行   横浜銀行   京都銀行

金融機関の種類から選択する場合、以下から選択してください。

銀行   労働金庫   信用組合   信用金庫

**！注意**

(1) ご利用にあたっては、各銀行・金融機関のネットバンキング契約が必要です。

(2) 金融機関のページは、別ウインドウや別タブで表示する場合があります。  
その際、振込手続きが終了したら、金融機関の画面を閉じて下さい。  
金融機関のページが表示されない場合は、ブラウザのポップアップブロック設定を無効にしてみてください。

Copyright © since 2006 by Coolpat Co.,Ltd. All rights reserved.

金融機関を選択します。  
【[こちら](#)】をクリックすると利用可能金融機関の一覧が表示されます。

# その他の金融機関を選択した場合

ご利用される金融機関を、お選びください。

金融機関検索

## 金融機関選択

銀行・金融機関のインターネットバンキングを利用した振込・代金決済です。  
ご利用される金融機関を以下のボタンよりお選びください。  
現在、ご利用いただける金融機関一覧は、[こちら](#)です。

良く使う銀行から選択する場合、以下より選択してください。

ゆうちょ銀行   スルガ銀行   横浜銀行   京都銀行

金融機関の種類から選択する場合、以下から選択してください。

銀行   労働金庫   信用組合   信用金庫

**！注意**

(1) ご利用にあたっては、各銀行・金融機関のネットバンキング契約が必要です。

(2) 金融機関のページは、別ウインドウや別タブで表示する場合があります。  
その際、振込手続きが終了したら、金融機関の画面を閉じて下さい。  
金融機関のページが表示されない場合は、ブラウザのポップアップブロック設定を無効にしてみてください。

Copyright © since 2006 by Coolpat Co.,Ltd. All rights reserved.

# その他の金融機関を選択した場合

【銀行】をクリックすると、銀行の最初の文字選択画面が表示されます。  
例えば、【か】をクリックします。

金融機関検索

### 金融機関選択

銀行・金融機関のインターネットバンキングを利用した振込・代金決済です。  
ご利用される金融機関を以下のボタンよりお選びください。  
現在、ご利用いただける金融機関一覧は、[こちら](#)です。

良く使う銀行から選択する場合、以下より選択してください。

ゆうちょ銀行 スルガ銀行 横浜銀行 京都銀行

金融機関の種類から選択する場合、以下から選択してください。

労働金庫 信用組合 信用金庫

銀行の最初の文字を選択してください。

あ	<input checked="" type="button" value="か"/>	さ	た	な	は	ま	や	ら	わ
い	き	し	ち	に	ひ	み		り	
う	く	す	つ	ぬ	ふ	む	ゆ	る	
え	け	せ	て	ね	へ	め		れ	
お	こ	そ	と	の	ほ	も	よ	ろ	

**！注意**

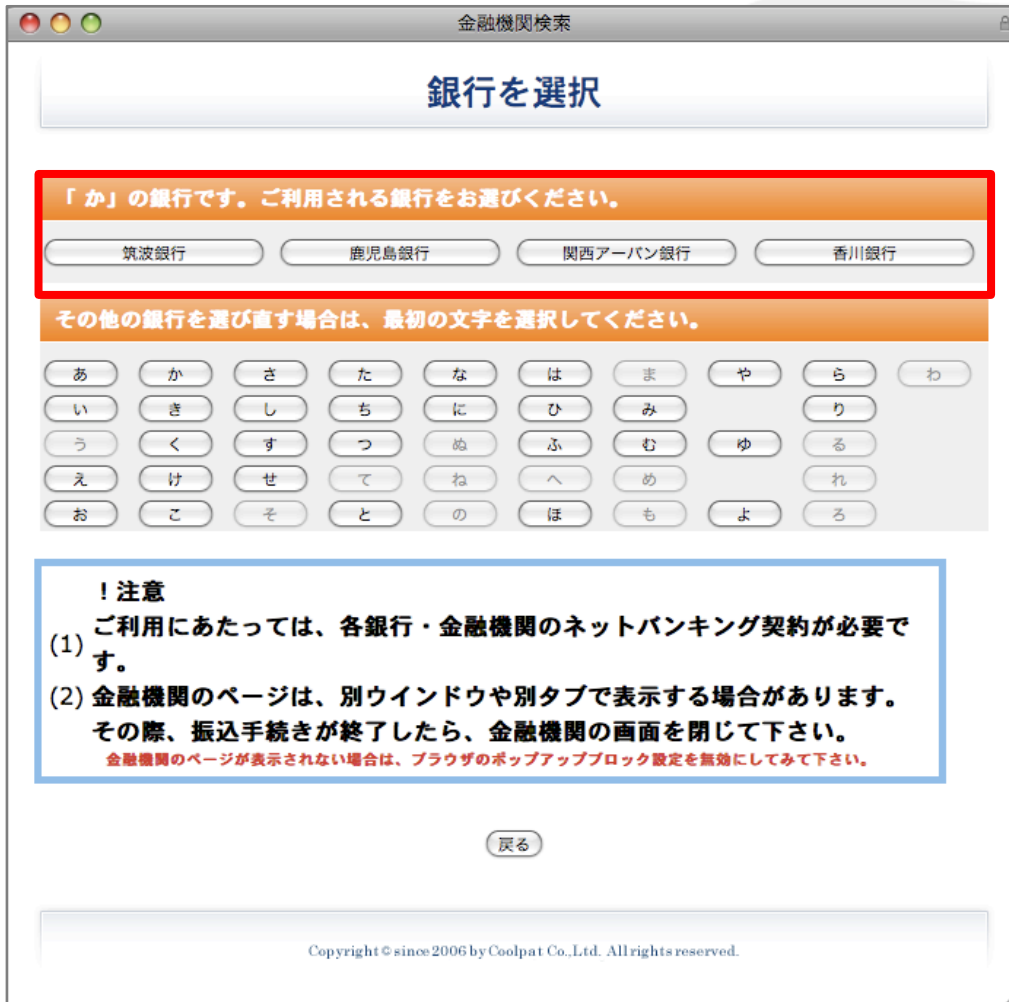
- (1) ご利用にあたっては、各銀行・金融機関のネットバンキング契約が必要です。
- (2) 金融機関のページは、別ウインドウや別タブで表示する場合があります。その際、振込手続きが終了したら、金融機関の画面を閉じて下さい。  
金融機関のページが表示されない場合は、ブラウザのポップアップブロック設定を無効にしてみてください。

戻る

Copyright © since 2006 by Coolpat Co., Ltd. All rights reserved.

# その他の金融機関を選択した場合

頭文字に【か】のつく銀行が表示されますので、金融機関を選択してください。



金融機関検索

## 銀行を選択

「か」の銀行です。ご利用される銀行をお選びください。

筑波銀行    鹿児島銀行    関西アーバン銀行    香川銀行

その他の銀行を選び直す場合は、最初の文字を選択してください。

あ	か	さ	た	な	は	ま	や	ら	わ
い	き	し	ち	に	ひ	み		り	
う	く	す	つ	ぬ	ふ	む	ゆ	る	
え	け	せ	て	ね	へ	め		れ	
お	こ	そ	と	の	ほ	も	よ	ろ	

**！注意**

- (1) ご利用にあたっては、各銀行・金融機関のネットバンキング契約が必要です。
- (2) 金融機関のページは、別ウインドウや別タブで表示する場合があります。その際、振込手続きが終了したら、金融機関の画面を閉じて下さい。  
金融機関のページが表示されない場合は、ブラウザのポップアップブロック設定を無効にしてみてください。

戻る

Copyright © since 2006 by Coolpat Co.,Ltd. All rights reserved.

# その他の金融機関を選択した場合

金融機関をクリックすると、選んだ金融機関のページに移行します。



The screenshot shows a web browser window titled "金融機関検索" (Financial Institution Search). The main page is titled "銀行を選択" (Select Bank) and contains a search interface. A modal dialog box is overlaid on the page, displaying the URL "https://www.coolpat.co.jp" and instructions: "関西アーバン銀行にログインします。間違えた場合は、キャンセルボタンをクリックしてください。" (Logging in to Kansai Urban Bank. If you made a mistake, click the Cancel button). The "OK" button in the dialog is highlighted with a red rectangle. Below the dialog, a blue-bordered box contains a warning message: "！注意" (Attention), followed by two numbered points: (1) "ご利用にあたっては、各銀行・金融機関のネットバンキング契約が必要です。" (For use, you need an internet banking contract with each bank/financial institution.) and (2) "金融機関のページは、別ウインドウや別タブで表示する場合があります。その際、振込手続きが終了したら、金融機関の画面を閉じて下さい。" (The financial institution page may be displayed in a separate window or tab. In that case, after the transfer process is completed, please close the financial institution screen.) A red note below point (2) says: "金融機関のページが表示されない場合は、ブラウザのポップアップブロック設定を無効にしてみてください。" (If the financial institution page is not displayed, please try disabling the browser's pop-up blocker settings.) At the bottom of the page, there is a "戻る" (Back) button and a copyright notice: "Copyright © since 2006 by Coolpat Co.,Ltd. All rights reserved."

## その他の金融機関を選択した場合

---

指定した金融機関のウェブサイトが表示されます。

手順に従って入金を完了させてください。

※これより先は各銀行によりそれぞれ操作手順が変わります。

