

インストール方法(QRコードを読み取る)

LION CFD 5

QRコードまたはURLから、アプリのダウンロードページを表示する方法です。

※アプリのインストールには、Googleアカウントが必要です。



https://play.google.com/store/apps/details?id=jp.co.hirose_fx.lioncfd5



① 上記のQRコードを読み取るか、URLをブラウザに入力してページを表示します。

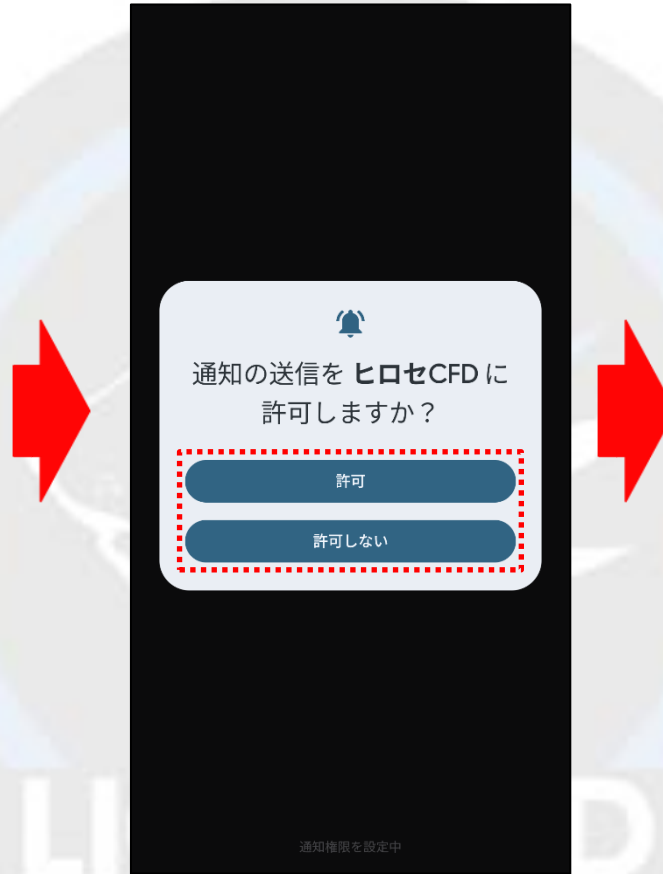
② アプリの詳細画面が表示されるので、インストールをタップします。

インストール方法(QRコードを読み取る)

LION CFD 5



③インストールが完了したら「開く」をタップします。



④起動すると通知の可否設定が表示されます。「許可」「許可しない」のどちらかを選択してください。



⑤チュートリアルと簡易設定が開始されるので、【次へ】をタップして進めていきます。


インストール方法(QRコードを読み取る)

LION CFD 5



ログイン方法については、
下記の「ログイン方法、ログアウト方法」の
マニュアルをご参照ください。

▶ログイン方法、ログアウト方法
https://hirose-fx.co.jp/cfd/pdf/cfd_5/cfd5_a03.pdf



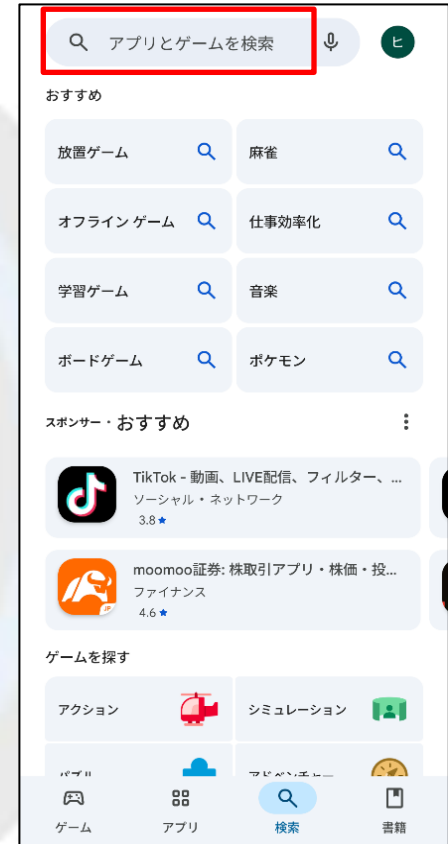
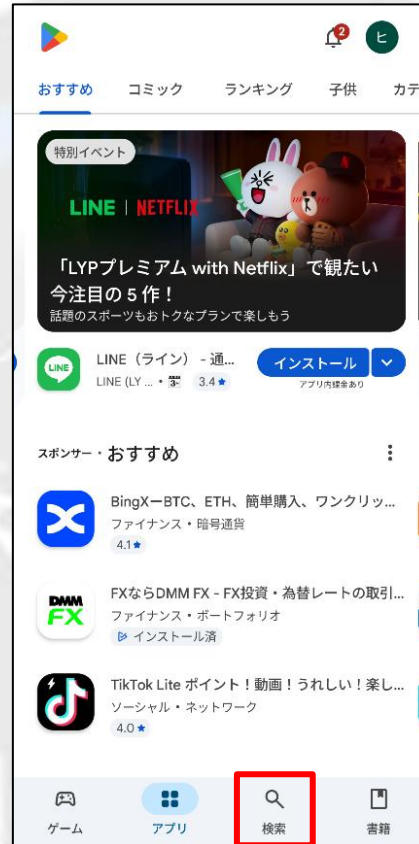
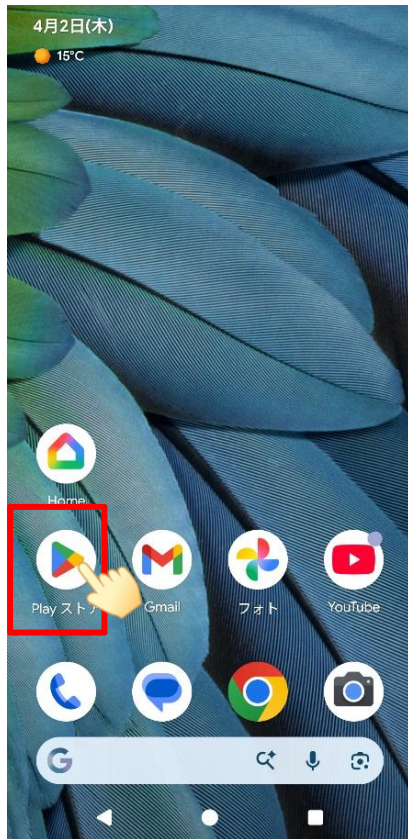
※2回目以降は、ホーム画面に表示されている
LION CFD 5 のアイコンから起動できます。

- ⑨ 文字サイズの選択画面が表示されます。⑩チュートリアルと簡易設定を終えると準備完了です。
好みの文字サイズを選択して、【はじめましょう】をタップするとログイン画面に
【次へ】をタップします。移動します。


インストール方法(Playストアから検索する)

LION CFD 5

PlayストアからLION CFD 5をインストールします。



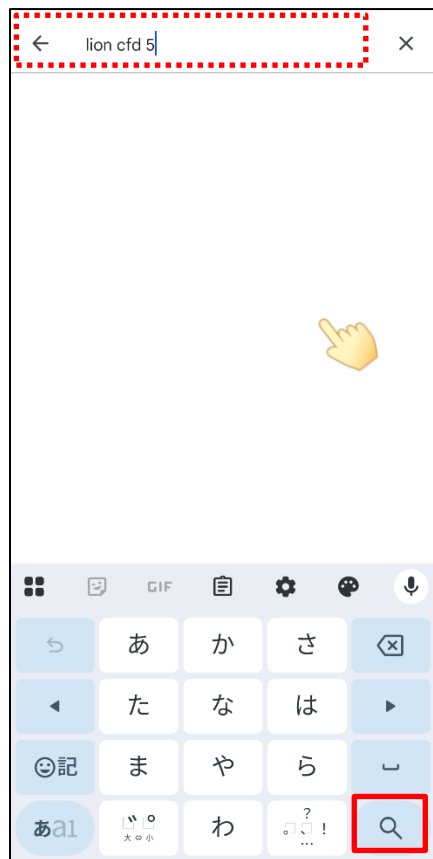
①【Play ストア】(アプリのダウンロードソフト)をタップします。

②画面上部の  の検索窓をタップします。

③検索バーをタップします。

インストール方法(Playストアから検索する)

LION CFD 5



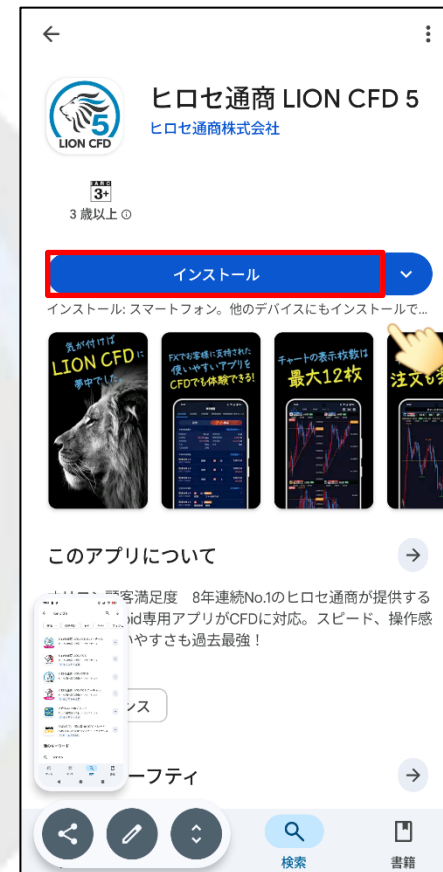
④『lion cfd 5』と入力し、検索します。

※キーボードの配列等のご利用の機種やOSによって異なります。



⑤検索結果に「LION CFD 5」が表示されるので、タップします。

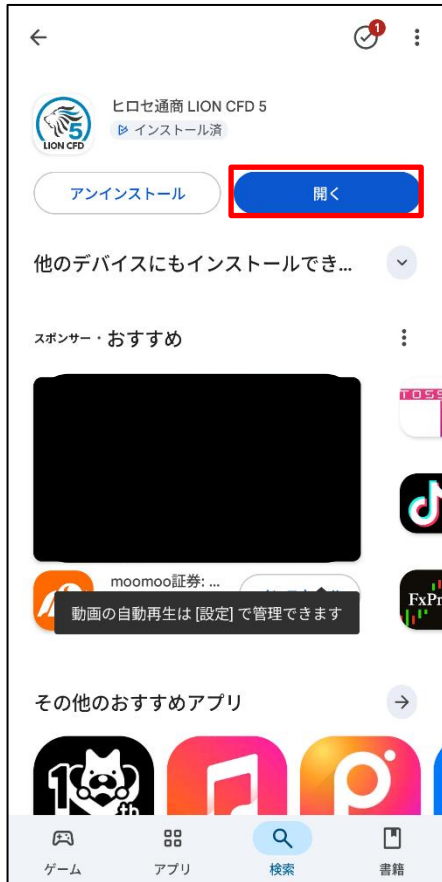
※アプリのインストールには、Googleアカウントが必要です。



⑥アプリの詳細画面に移動するので、インストールをタップします。

インストール方法(Playストアから検索する)

LION CFD 5



⑦インストールが完了したら「開く」をタップします。



⑧起動すると通知の可否設定が表示されます。「許可」「許可しない」のどちらかを選択してください。



⑨チュートリアルと簡易設定が開始されるので、「次へ」をタップして進めていきます。

インストール方法(Playストアから検索する) LION CFD 5



⑨ 文字サイズの選択画面が表示されます。お好みの文字サイズを選択して、【次へ】をタップします。



⑩ チュートリアルと簡易設定を終えると準備完了です。【はじめましょう】をタップするとログイン画面に移動します。

ログイン方法については、下記の「ログイン方法、ログアウト方法」のマニュアルをご参照ください。

▶ログイン方法、ログアウト方法
https://hirose-fx.co.jp/cfd/pdf/cfd_5/cfd5_a03.pdf



※2回目以降は、ホーム画面に表示されているLION CFD 5のアイコンから起動できます。