


レート

レートでは、現在レート、高値安値などの4本値、取引条件の確認などができます。



① メニューバーにある  をタップします。



② レートの画面が表示されました。
画面上部のメニューから、
見たいメニューをタップします。



③ タップしたメニューの画面が表示されました。
※ 画面を左右にスライドすることで
メニューを切り替えることもできます。

リスト小／基本の項目

リスト小は、銘柄を一覧形式で並べて確認できる画面です。

拡大

銘柄	BID	前日比
🇯🇵 日本N225 14:22:32	54,718.1	+842.7 +1.56%
🇺🇸 米国D30 13:57:28	49,458.5	+94.4 +0.19%
🇺🇸 米国NQ100 14:22:33	25,863.6	+102.1 +0.39%
🇺🇸 米国S500 14:22:32	6,994.4	+17.1 +0.24%
🇭🇰 香港HS 14:22:33	26,732	-155 -0.57%
🇩🇪 ドイツD30 14:22:30	24,892.2	+51.4 +0.20%
🇬🇧 英国F100 14:22:30	10,323.6	-6.8 -0.06%
🇫🇷 フランスC40	8,228.2	--
🇪🇺 ユーロE50 14:22:30	6,028.4	+8.3 +0.13%
🇨🇳 中国指数ETF	60.55	--

1 日本N225
2 14:22:32
3 54,718.1
4 +842.7
5 +1.56%

- 1 銘柄名
 - 2 現在時間
 - 3 現在レート
 - 4 前日比
 - 5 前日比率
- 前比 (BID基準)


タップ時の挙動

- 1 2 4 5
- 銘柄情報が表示されます。



- 3
- 以下のうち設定している画面が表示されます。

【チャート / 注文 / クイック注文 / 銘柄情報】

レート画面右上の  から変更が可能です。

※初期設定はチャート。
詳細はp.6をご参照ください。



リスト大

リスト大は、リスト小よりも文字サイズが大きく、高値 / 安値の表示があります。



- ① 銘柄名
- ② 高値
- ③ 安値
- ④ 現在レート
- ⑤ 前日比(前日比率)


タップ時の挙動

① ② ③ ⑤
銘柄情報が表示されます。



④
以下のうち設定している画面が表示されます。

【チャート / 注文 / クイック注文 / 銘柄情報】

レート画面右上の  から変更が可能です。

※初期設定はチャート。
詳細はp.6をご参照ください。



BID/ASK

BID/ASKは、BID(売)レートとASK(買)レートそれぞれ表示します。



拡大



- 1 銘柄名
- 2 現在時間
- 3 BID(売)レート
- 4 スプレッド
- 5 ASK(買)レート
- 6 高値/安値
- 7 前日比(前日比率)


タップ時の挙動

1 2 4 6 7
銘柄情報が表示されます。



3 5
以下のうち設定している画面が表示されます。

【チャート / 注文 / クイック注文 / 銘柄情報】

レート画面右上の  から変更が可能です。

※初期設定はチャート。
詳細はp.6をご参照ください。



取引条件

取引条件は、各銘柄の1Lotあたりの取引数量や、1回あたりの最大注文可能数量、必要証拠金などが確認できます。

銘柄 1Lot	注文可能Lot数 (上:新規 下:決済)	ポジション 制限Lot数	証拠金 (円)
日本N225	1~2,000	20,000	3,500
米国D30	1~2,000	20,000	5,600
米国NQ100	1~500	5,000	24,800
米国S500	1~2,000	20,000	7,200
香港HS	1~50	500	37,600
ドイツD30	1~500	5,000	26,800
英国F100	1~30	5,000	15,400
フランスC40	1~500	5,000	12,400

拡大

1 日本N225 2 1.0 3 1~2,000 4 20,000 5 3,500

- 1 銘柄名 2 1Lotあたりの取引数量 3 注文可能Lot数 (上:新規 下:決済)
- 4 ポジション制限Lot数 5 1Lotあたりの必要証拠金

タップ時の挙動

どの項目をタップしても、銘柄情報が表示されます。

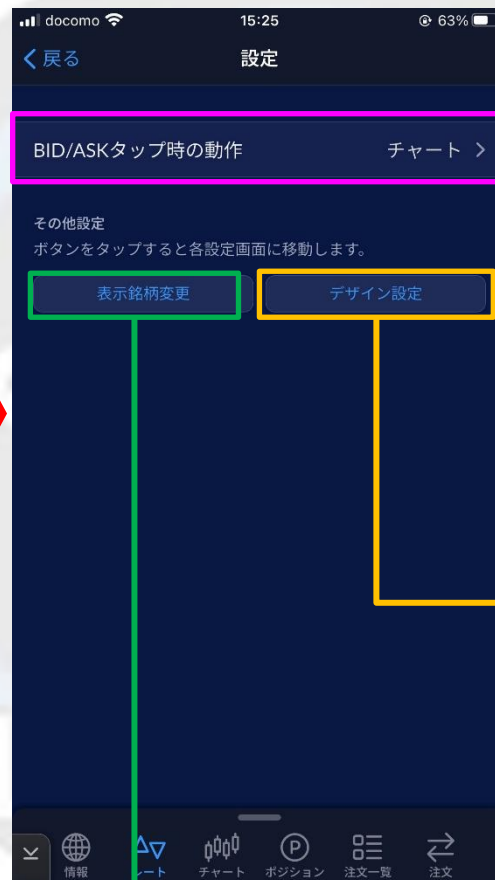


設定

設定は、レートをクリックした時の動作やその他設定を確認することができます。




画面右上の  をタップします。



BID/ASKタップ時の動作を設定することができます。



各項目の色や文字サイズの設定をすることができます。
詳細は【設定】マニュアルをご参照ください。



表示する銘柄の選択と並べ替えができます。詳細は次ページへ。

銘柄の表示/非表示、並べ替え

LION CFD 5

レートに表示する銘柄の選択と、並べ替えができます。



① 画面右上の  をタップします。



② 【表示銘柄変更】をタップします。




③ 「My銘柄」のメニューが開きます。
左側のチェックボックスのオン/オフで
通貨ペアの表示/非表示を変更できます。


銘柄の表示/非表示、並べ替え

LION CFD 5



④ 並べ替えをするには、右側の  を上下にスライドします。
※ここではユーロE50を1番上に移動します。



⑤ 並べ替えたい位置まで移動したら指を離して、画面下部の  をタップします。



⑥ 並べ替えができました。