


ポジション集計

LION CFD 5

保有中のポジションを通貨ペアごとにまとめて一覧で表示できます。
同一通貨ペアごとの損益や平均レート等の確認や、まとめて決済注文を発注することができます。



① メニューバーにある  をタップします。



② ポジション/決済の画面が表示されました。
【ポジション集計】をタップします。

※ 画面を左右にスライドすることで
メニューを切り替えることもできます。



③ ポジション集計画面が表示されました。

ポジション集計

LION CFD 5



各種設定をすることができます。
次ページ参照。

検索条件を「売買区分」、「ロック」から指定して一覧を表示することができます。

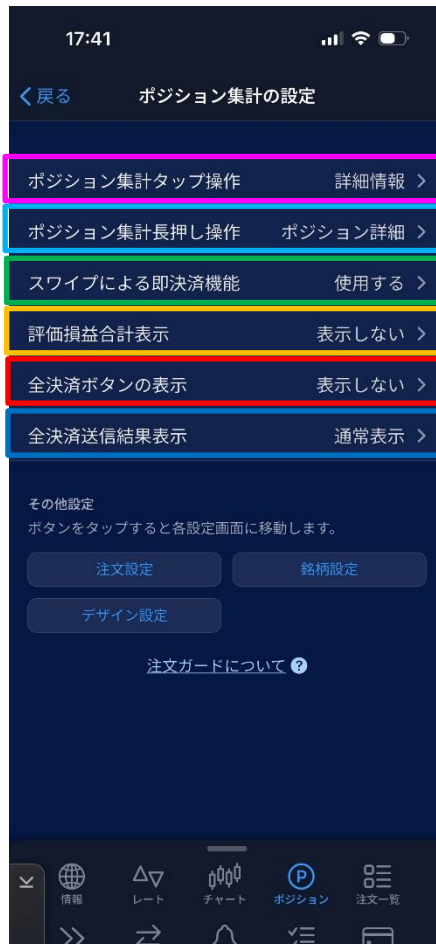
項目名をタップすると表示内容を切り替えることができます。

銘柄	残Lot合計 平均レート	pip損益 ポジ損益合計	調整額合計 評価損益合計	>
WTI原油	売 1 63.916	-44 -6	0 -6	

銘柄	残Lot合計	平均レート	調整額合計 評価損益合計	>
WTI原油	売 1	63.916	0 -2	

ポジション集計

LION CFD 5



ポジションをタップしたときに表示する画面を「詳細情報」、「決済注文」、「ポジション詳細」から選択することができます。


ポジションを長押ししたときに表示する画面を「詳細情報」、「決済注文」、「ポジション詳細」から選択することができます。

即決済機能を「使用する」、「使用しない」から選択することができます。詳細は10ページを参照。

保有ポジションの評価損益合計の表示位置を「表示しない」、「上に表示」、「下に表示」から選択することができます。

全決済ボタンの表示位置を「表示しない」、「右上に表示」、「下に表示」から選択することができます。

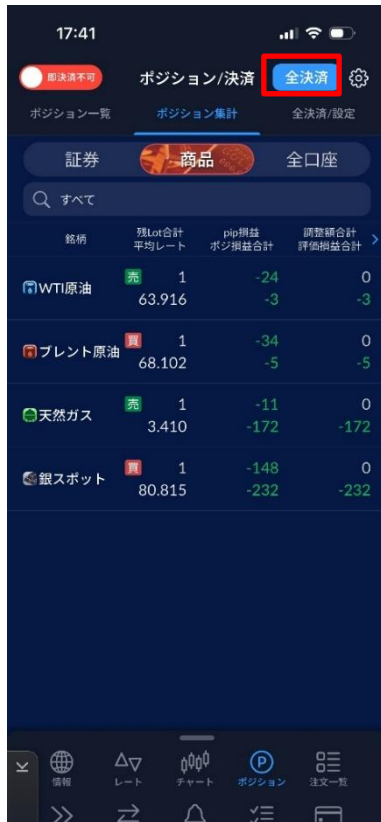
全決済送信時の結果表示を「通常表示」、「簡易表示(3秒表示)」、「簡易表示(5秒表示)」から選択することができます。

ポジション集計画面内右上の  をタップすると、ポジション集計の設定画面が表示されます。

ポジション集計/全決済

LION CFD 5

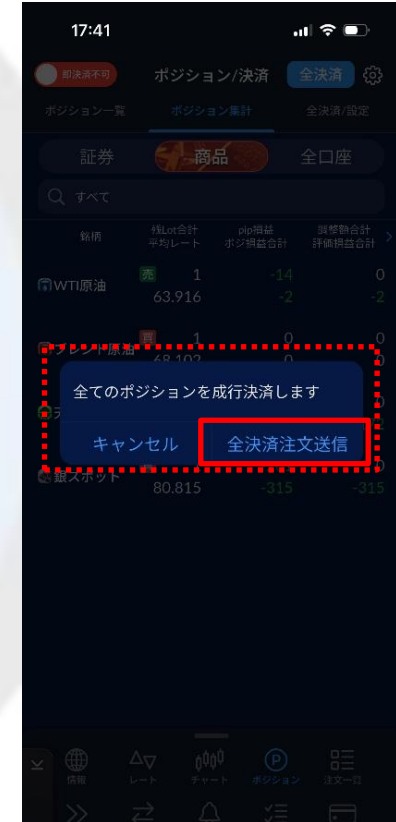
ポジション集計から、保有している全ポジションをまとめて成行決済することができます。
【全決済ボタンの表示】を「右上に表示」、「下に表示」にしていると利用できる機能です。
※設定場所は3ページ目参照。ここでは、「右上に表示」に設定しています。



① 画面右上の **全決済** をタップします。



②暗証番号を入力し
【注文の送信を再開】をタップします。




③【全決済注文送信】をタップします。

ポジション集計/全決済

LION CFD 5



④ 全決済の送信が完了しました。
【OK】をタップします。



⑤ ポジションがなくなり決済が完了しました。