

# 出金取消


成立前の出金依頼を取消することができます。

※リアルタイム出金は取消ができませんのでご注意ください。



① 画面下部のメニューバーを下から上に引き上げます。



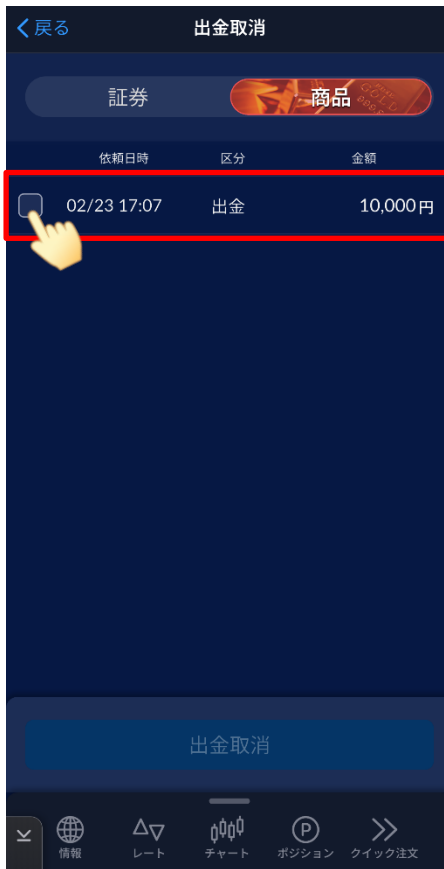
②  をタップします。



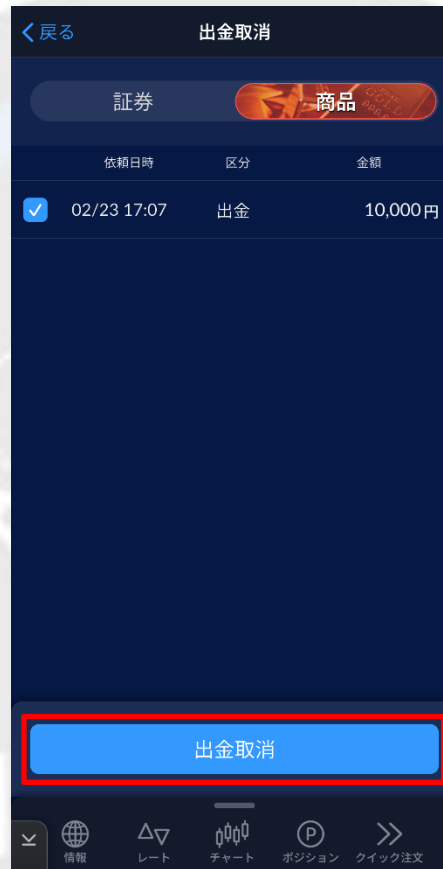
③ 【口座/入出金】画面が表示されました。【出金取消】をタップします。

# 出金取消

LION CFD 5



④ 取消したい出金依頼にチェックを入れます。



⑤ 【出金取消】をタップします。



⑥ 確認画面が表示されるので「出金取消」をタップします。

# 出金取消

LION CFD 5



⑦ 出金取消の送信が完了しました。

**< 戻る** をタップします。



⑧ 取消となっていることが確認できます。