

報告書ダウンロード

LION CFD 5

確定申告に利用する書類をダウンロードすることができます。


※報告書類を表示するには、【Adobe Reader】などのPDF形式のファイルを開覧ができるアプリケーションが必要です。

※確定申告についての詳細は下記URLをご参照ください。
<http://hirose-fx.co.jp/category/tax/>



① 画面下部のメニューバーを
下から上に引き上げます。



②  をタップします。



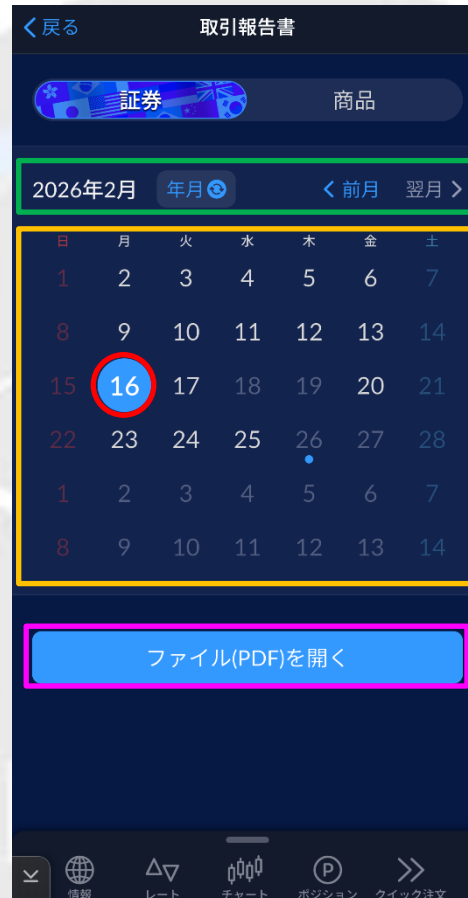
③ 【口座/入出金】画面が表示されました。
【報告書/登録情報】をタップします。

報告書ダウンロード/取引報告書(日ごと)

LION CFD 5



【取引報告書(日ごと)】をタップします。



前月、翌月の選択や年月の選択をすることができます。

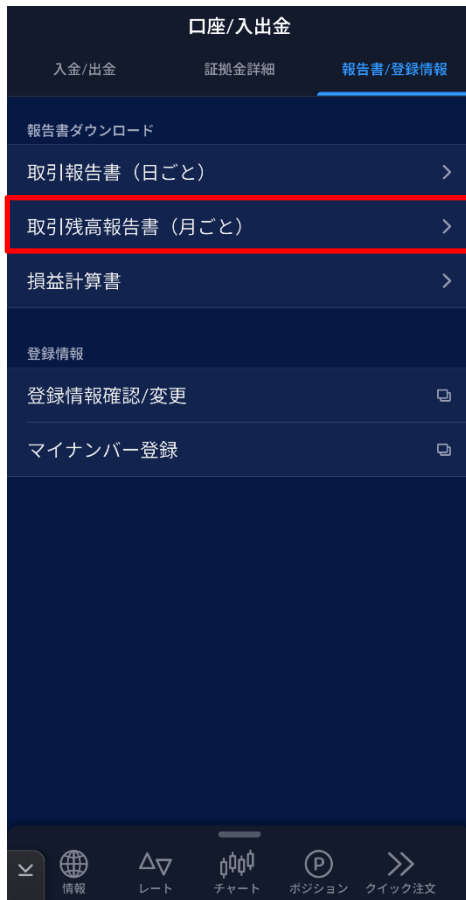
取引報告書を表示したい日を選択します。

タップすると取引報告書が表示されます。

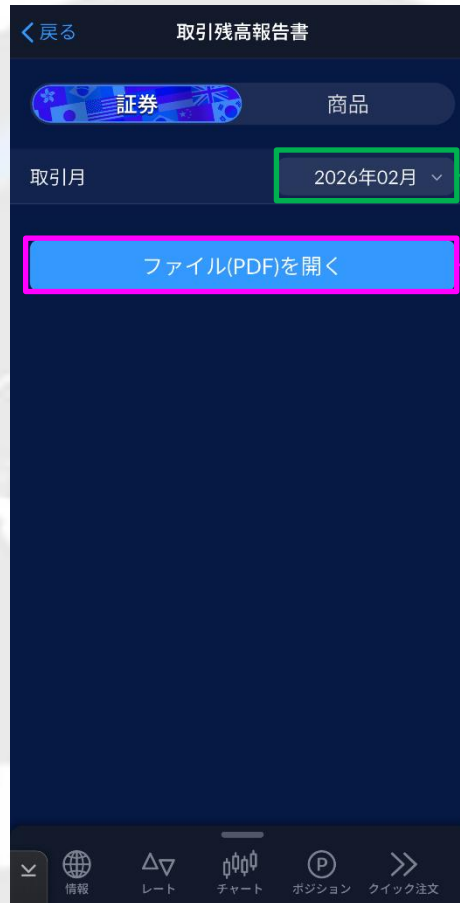
【取引報告書】画面が表示されます。

報告書ダウンロード/取引残高報告書(月ごと)

LION CFD 5



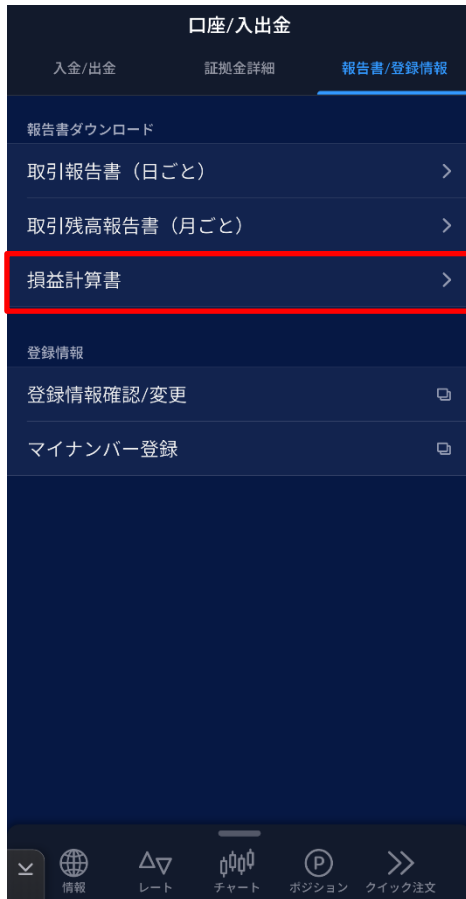
【取引残高報告書(月ごと)】をタップします。



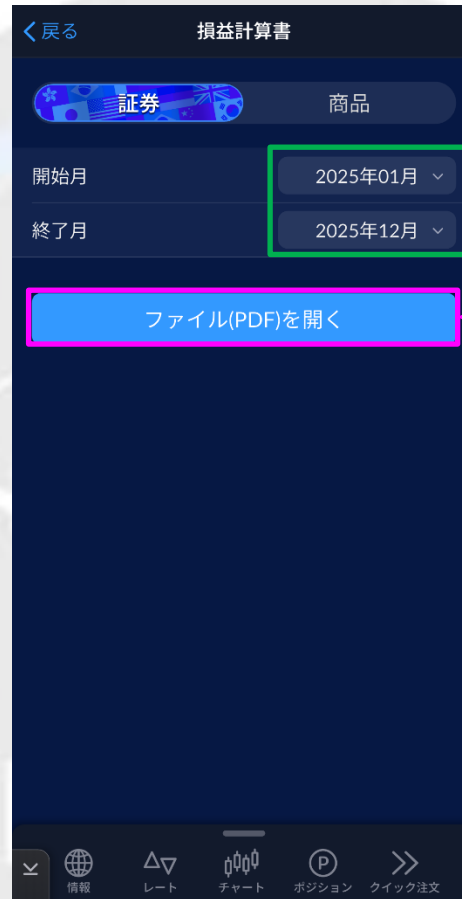
【取引残高報告書】画面が表示されます。

報告書ダウンロード/ 損益計算書

LION CFD 5



【損益計算書】をタップします。



【損益計算書】画面が表示されます。