マイナンバー登録

LION CFD 5

マイナンバー登録から、マイナンバー確認書類の画像データをアップロードして登録申請することができます。

① 画面下部のメニューバーを
下から上に引き上げます。

② をタップします。

③【口座/入出金】画面が表示されました。
【報告書/登録情報】をタップします。

マイナンバー登録

LION CFD 5

④【口座/入出金】画面が表示されました。
【マイナンバー登録】をタップします。

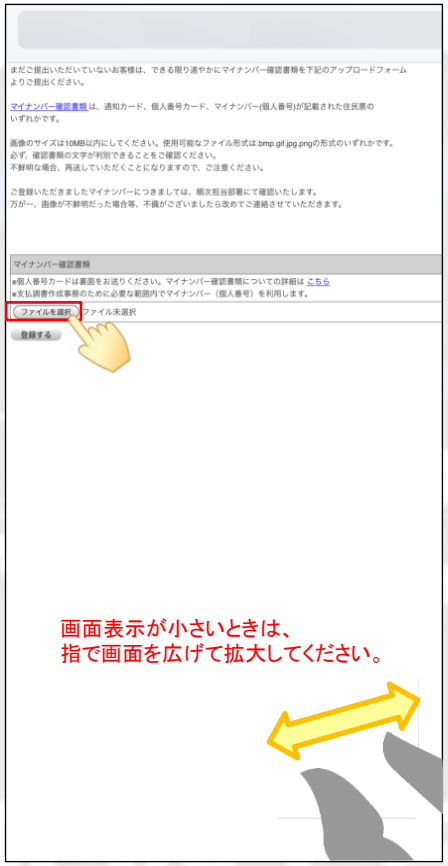

⑤【ファイルを選択】をタップします。

◆ご利用の端末にマイナンバー確認書類の
画像データが保存されていない場合。
→【写真またはビデオを撮る】を選択して
マイナンバー確認書類の写真を撮影します。

⑥【写真またはビデオを撮る】または
【フォトライブラリ】のどちらかをタップします。

マイナンバー登録

⑦【画像アップロード】画面に戻ります。
画面下部に、撮影した写真または
選択した画像データが表示されます。

⑧【登録する】をタップします。

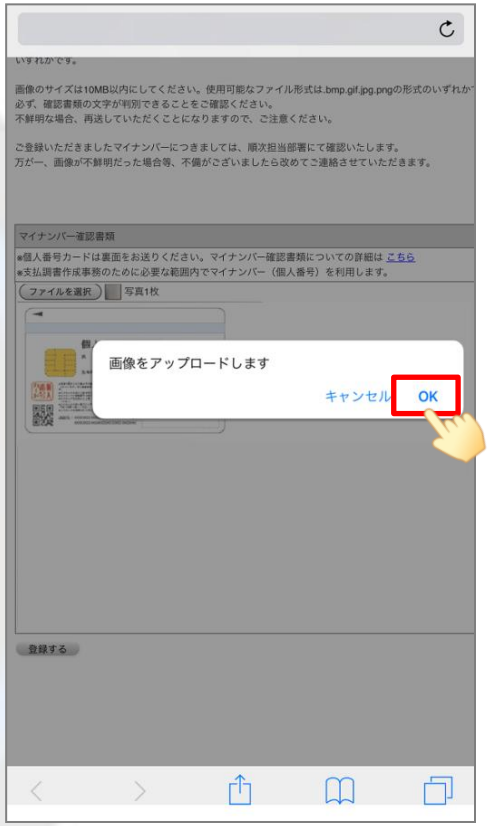

⑨ 確認画面が表示されます。
【OK】をタップします。

マイナンバー登録

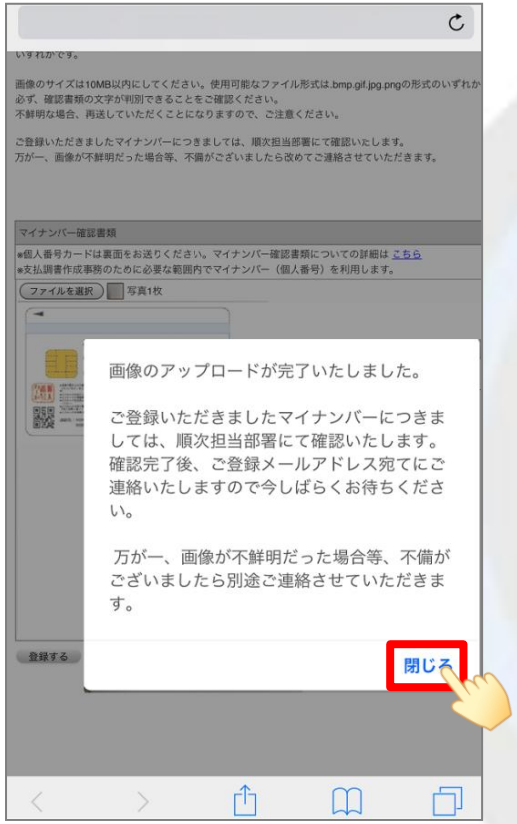

⑩ 画像のアップロード完了画面が表示されます。
内容をご確認の上、【閉じる】をタップして
画面を閉じます。

⑪【画像アップロード】画面に戻ります。
ブラウザの閉じる操作等で画面を閉じます。