

ログイン2段階認証

LION CFD 5

ログイン2段階認証は、ログイン時にユーザーID・パスワード以外に、認証アプリまたはメールを利用してPINコードを入力しログインを行う方法です。より安全にご資産を保護するため、高度なセキュリティ対策としてご活用ください。

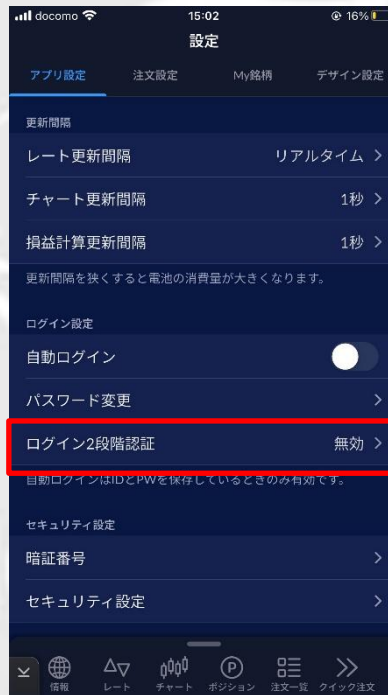
※認証アプリとは、安全かつ簡単に本人確認を行うためのアプリです。
お客様ご自身のスマートフォンもしくはタブレット端末に一定時間有効な認証コード(PINコード)が発行され、ログイン時に、ユーザーIDとパスワードに加えて、有効期限内の認証コードを入力することでログインが可能となります。

※ログイン2段階認証を利用するには、認証アプリをインストールする必要があります。
iPhoneまたはiPadをお持ちの場合はAppleStoreから、AndroidまたはAndroidタブレットをお持ちの場合はGooglePlayStoreから認証アプリをインストールして、当社のアカウントを認証アプリに登録してください。

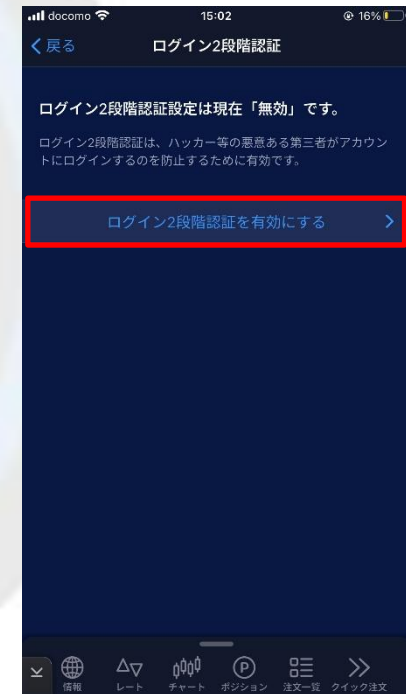
当社推奨の認証アプリ
Google Authenticator
Microsoft Authenticator



① メニューバーを下から上に引き上げて、
設定をタップします。



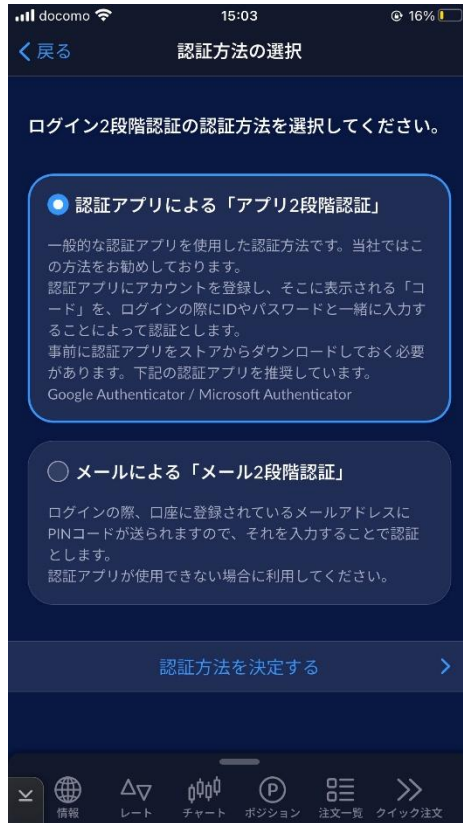
② 【設定】画面が表示されました。
【ログイン2段階認証】をタップします。



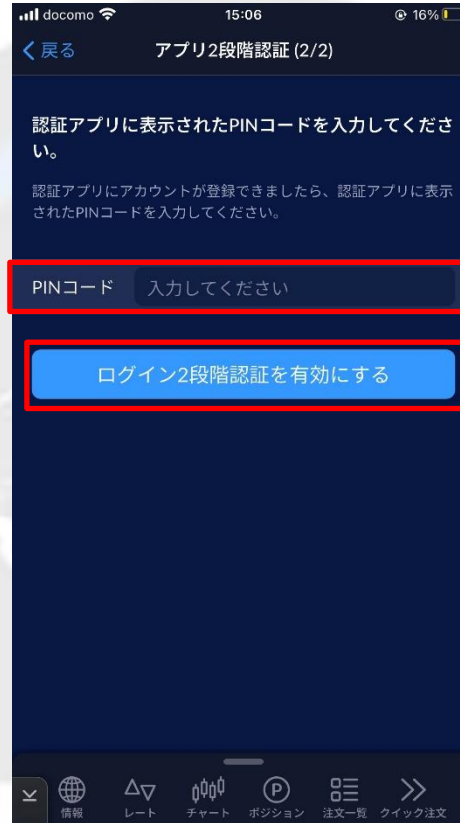
③ 【ログイン2段階認証】画面が表示されました。
【2段階認証を有効にする】ボタンをタップします。

ログイン2段階認証

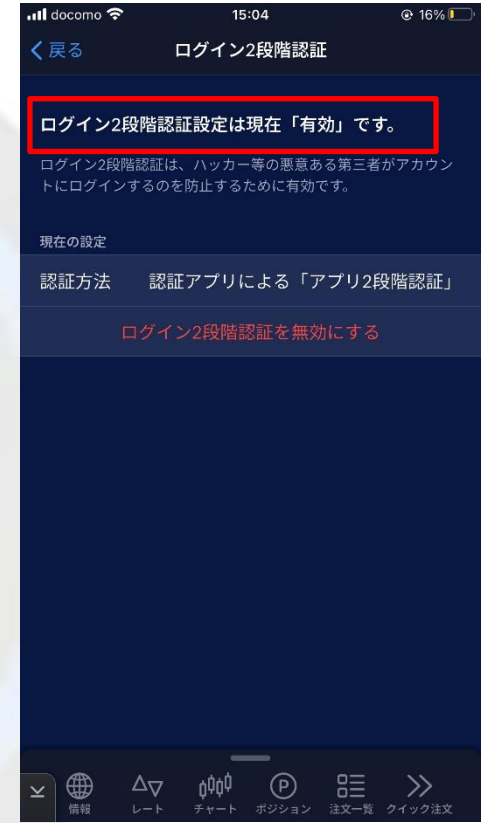
LION CFD 5



④ 認証方法の選択画面が表示されます。
ここでは【認証アプリを起動する】ボタンをタップし、
認証アプリを起動し、案内に従いPINコードを
取得します。



⑤ PINコードを入力し、
【2段階認証の有効化】ボタンをタップします。



⑥ ログイン2段階認証設定を有効にしました。