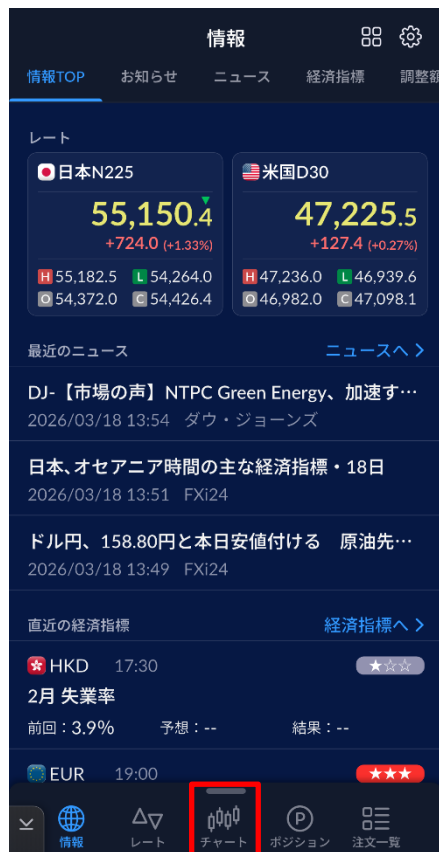



チャートの目盛線の表示設定をする

LION CFD 5


時間軸と値段軸の目盛線について、線の色や表示/非表示の設定ができます。

※ 1画面、2画面、4画面、12画面チャートそれぞれに設定が必要です。



① メニューバーにある  をタップしてチャートを表示します。



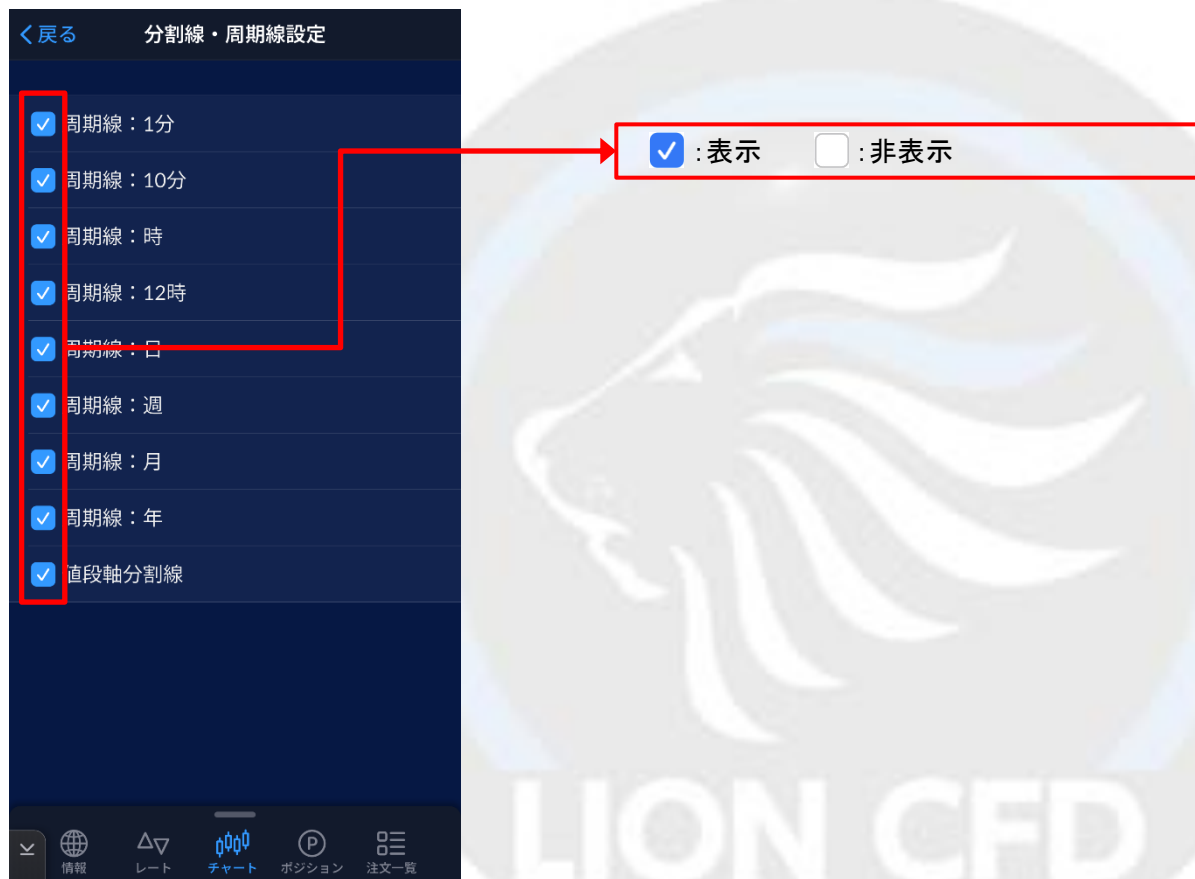
② 1画面のチャートが表示されました。右上の  をタップします。



③ チャート設定の画面が表示されます。画面を下へスクロールして【分割線・周期線設定】をタップします。

チャートの目盛線の表示設定をする

LION CFD 5



- ④ 分割線・周期線設定の画面が表示されます。
各項目をタップすると、表示/非表示の変更ができます。