

リアルタイム出金依頼時の注意事項

出金のお手続きは**リアルタイム出金、通常出金合わせて1日1回**です。
複数回のご依頼はできませんのでご注意ください。

※1日とは7:00～翌7:00(米国夏時間採用時は6:00～翌6:00)です。
※土・日・月曜日は3日で1日とします。

複数回の出金をされようとする、右記のようなエラーメッセージが表示されます。

リアルタイム出金は、手続き後取引画面から即座に依頼額が出金されます。
平日9:30～14:30に手続きが完了した場合は、リアルタイムにご登録金融機関への振込が完了します。
上記時間帯以外のお手続きは、ご登録金融機関への振込が翌営業日(金融機関の営業日に限り)9:30以降となります。
※**出金手続き完了後はキャンセルができません**のでご注意ください。

リアルタイム出金は、1,000円以上100万円以下の対応となります。
100万円を超える出金をご依頼いただく場合は、通常の出金依頼をご利用ください。

精算時以外の1,000円未満の出金依頼は原則受付いたしません。
1,000円未満の出金依頼をお出しいただいた場合、
出金のお手続きはキャンセルさせていただく場合があります。

入出金についての注意点の詳細は、[こちらをご確認ください](#)。

1日の出金制限回数(1回)を超えてしまつたため、出金を受付できませんでした。

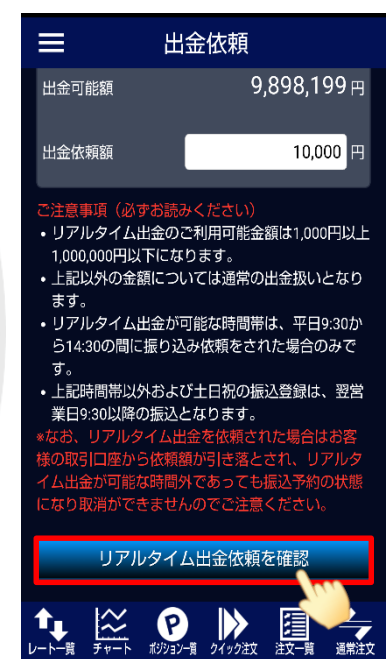
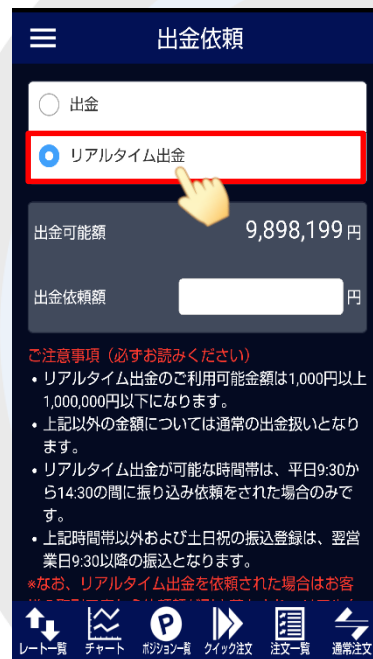
閉じる

リアルタイム出金

LION CFD for Android

リアルタイム出金の依頼を出すことができます。


※2段階認証機能を有効にしている場合は、【リアルタイム出金依頼を確認】ボタンをタップすると登録メールアドレス宛にPINコードが送信されます。
【出金依頼確認】画面にPINコード入力欄が表示されますので、届いたPINコードをご入力ください。



①【メニュー】→【出金依頼】をタップします。②【出金依頼】画面が開きます。
「リアルタイム出金」を選択します。

③出金依頼額を入力し、
【完了】ボタンをタップします。

④【リアルタイム出金依頼確認】
ボタンをタップします。

※メニュー画面を表示するには、表示している画面の左上にある  をタップしてください。

この画面にはリアルタイム出金の注意点が記載されていますので、ボタンを押す前に必ず確認してください。

リアルタイム出金

LION CFD for Android



⑤ 出金依頼内容を確認のうえ、
【暗証番号】を入力し、
【リアルタイム出金依頼を実行】ボタン
をタップします。

【出金先】の銀行名には、現在ご登録
いただいている金融機関の名前が表示されます。

⑥ 【出金依頼を受け付けました】と
いうポップアップが表示されます。
【入出金履歴を表示する】ボタンを
タップします。

⑦ 【入出金履歴】画面が表示されますので、
状態を確認できます。これで手続きは完了です。