

# 報告書ダウンロード

LION CFD for Android

確定申告に利用する書類をダウンロードすることができます。



① 画面左上のメニューキーをタップします。



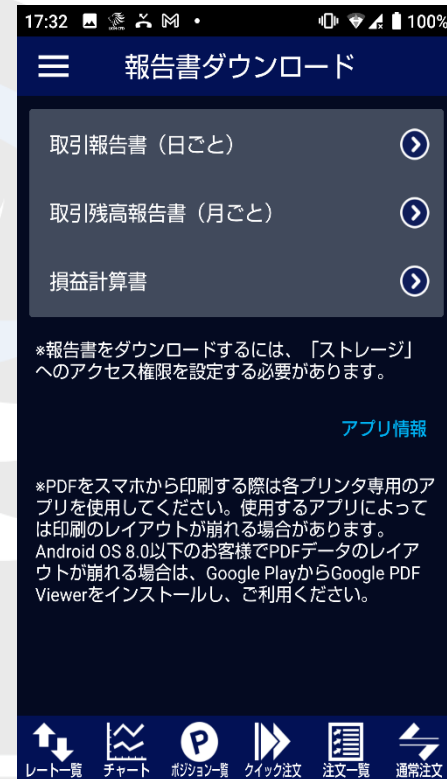
② メニューが表示されます。

# 報告書ダウンロード

LION CFD for Android



- ③ メニューをスクロールさせて、  
【報告書ダウンロード】をタップします。



- ④ 【報告書ダウンロード】画面が表示されます。

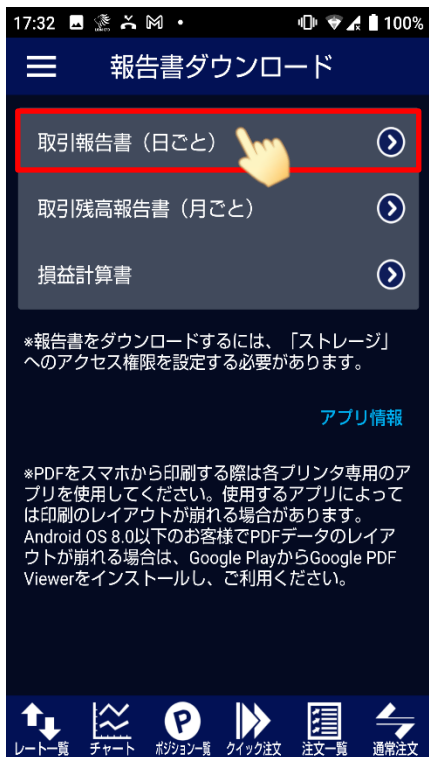
※報告書類を表示するには、【Adobe Reader】などの  
PDF形式のファイルを開覧ができるアプリケーションが必要です。

# 報告書ダウンロード

LION CFD for Android

## ■取引報告書(日ごと)

営業日ごとの取引報告書が確認できます。



【取引報告書(日ごと)】をタップします。



【取引報告書】画面が表示されます。

タップすると以下の取引月画面が表示されます。  
任意の月に移動することができます。



白色で表示している日は、入金や売買などの取引があった日です。  
取引報告書を表示したい日を選択します。

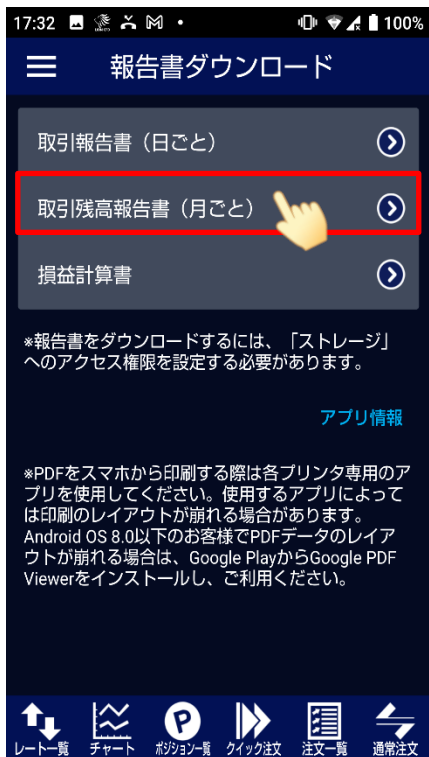
タップすると取引報告書が表示されます。

# 報告書ダウンロード

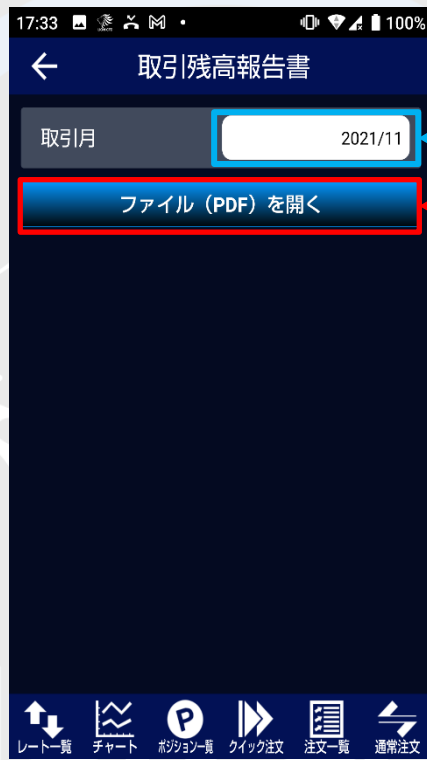
LION CFD for Android

## ■取引残高報告書(月ごと)

月ごとの取引残高報告書が確認できます。



【取引残高報告書(月ごと)】をタップします。



【取引残高報告書】画面が表示されます。

タップすると以下の取引月画面が表示されます。  
任意の月を選択してください。



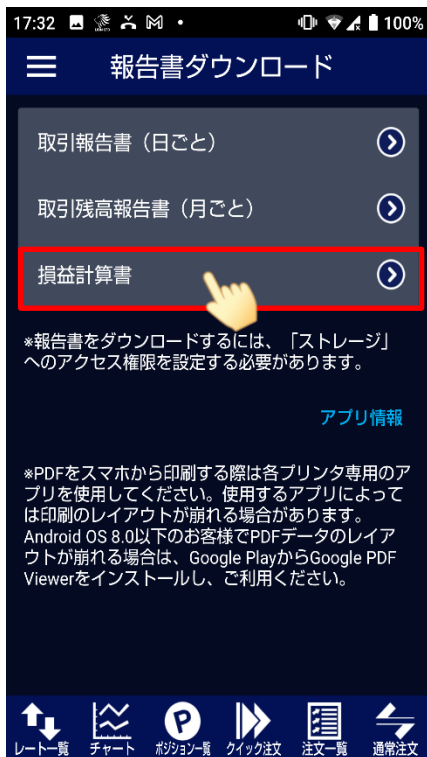
タップすると取引残高報告書が表示されます。

# 報告書ダウンロード

LION CFD for Android

## ■ 損益計算書

任意の期間(1か月以上1年以下)の売買損益合計が確認できます。



【損益計算書】をタップします。



【損益計算書】画面が表示されます。

それぞれタップすると以下の開始月、終了月画面が表示されます。任意の月を選択してください。



タップすると損益計算書が表示されます。