

チャートの印刷①

チャート画面を印刷することができます。

■チャートの印刷①



① チャート画面右上の ⚙ をクリックします。

チャートの印刷②

■チャートの印刷②

銘柄変更の連動： タブ内 ウィンドウ内 しない

各種表示：
 アラート コメント ポジション
 新規注文 決済注文 転換点 約定履歴
 現在レート 最新足情報 クロスライン情報

値段軸スケール：
 マニュアル 自動:画面内基準 自動:全データ基準
 自動:現値基準pip幅指定

値段軸目盛線の間隔：
 自動 固定 x10 pip

時間軸目盛線の間隔：
 自動 固定 分

全体チャート：
 小 中 大 隠す

テクニカル情報表示：
 シンプル 詳細 隠す

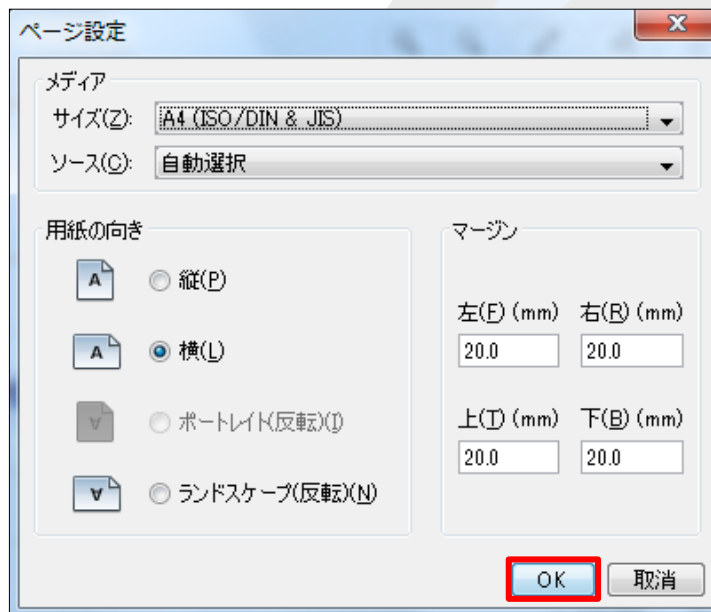
ツールバー：
 表示 非表示

トレンドライン詳細：
 四本値スナップ 水平線レートを常時表示

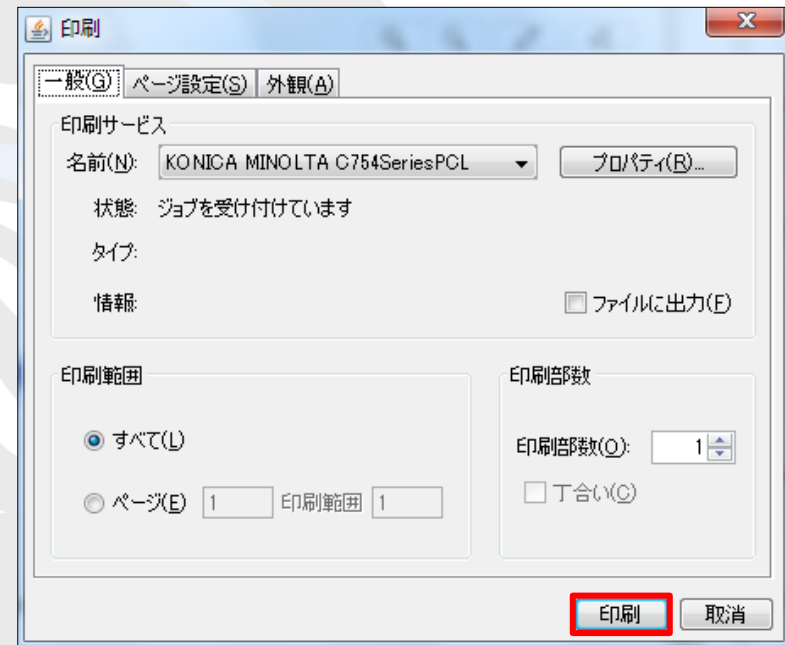
- ② 設定画面が表示されます。
【チャートを印刷】ボタンをクリックします。

チャートの印刷③

■チャートの印刷③



- ③【ページ設定】画面が表示されます。
【OK】ボタンをクリックします。



- ④【印刷】画面が表示されます。
【印刷】ボタンをクリックすると印刷できます。

四本値をCSV出力①

チャートの四本値をCSV形式で、データとして出力(保存)することができます。

■四本値をCSV出力①



① チャート画面右上の ⚙ をクリックします。

四本値をCSV出力②

■四本値をcsv出力②

通貨ペア変更の連動: タブ内 ウィンドウ内 しない

各種表示: アラート コメント ポジション
 新規注文 決済注文 転換点 約定履歴
 現在レート 最新足情報 クロスライン情報
 平均約定価格

値段軸スケール: マニュアル 自動:画面内基準 自動:全データ基準
 自動:現値基準pip幅指定

値段軸目盛線の間隔: 自動 固定 x10 pip

時間軸目盛線の間隔: 自動 固定 分

全体チャート: 小 中 大 隠す

テクニカル情報表示: シンプル 詳細 隠す

ツールバー: 表示 非表示

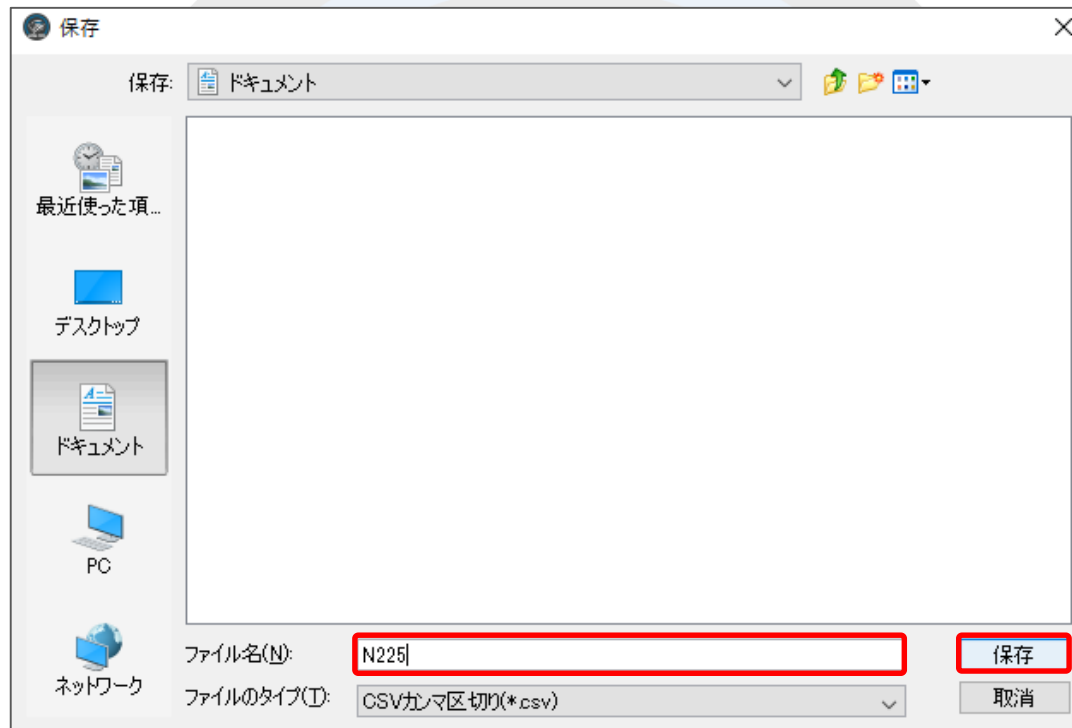
トレンドライン詳細: 四本値スナップ 水平線レートを常時表示

チャートを印刷 テンプレート保存・適用... OK

- ② 設定画面が表示されます。
【四本値をCSV出力】ボタンをクリックします。

四本値をCSV出力③

■四本値をcsv出力③



- ③【保存】画面が表示されますので、任意のファイル名を入力して、【保存】ボタンをクリックします。
チャートのデータが、CSV形式で保存されます。

困った時は…

当社に対するご意見・ご質問・ご要望などがございましたら、下記の連絡先にて、お気軽にご連絡ください。

▶電話でのお問い合わせ

0120-63-0727(フリーダイヤル)

06-6534-0708

(お客様からのご意見、ご要望にお応えできるように、お電話を録音させていただくことがあります。)

▶FAXでのお問い合わせ

0120-34-0709(フリーダイヤル)

06-6534-0709

▶E-mailでのお問い合わせ

E-mail: info@hirose-fx.co.jp

▶お問い合わせフォームでのお問い合わせ

<https://hirose-fx.co.jp/form/contact/>