


注文履歴

LION CFD for iPhone

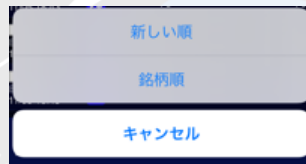
メニューから【注文履歴】をタップすると、注文履歴が表示されます。
注文データの履歴を検索・確認できます。
※メニューは画面左上の  をタップすると表示できます。



メニュー画面に戻ります。

検索条件を絞り込むことができます。

並び順を変更することができます。



注文履歴が一覧で表示されます。
銘柄・注文日時・区分・売買・両建・執行条件・Lot数
の7項目が一度に確認できます。

各履歴の詳細を確認するには、
①詳細を確認したい注文履歴の行の上でタップします。
②【注文履歴詳細】画面が表示されます。



②注文履歴詳細画面が表示されます。

■絞込み機能

銘柄、注文区分、売買区分、注文日時で情報を絞り込むことができます。

■絞込みたい銘柄名が選択できます。




■【すべて】・【売】・【買】から選択できます。



■【すべて】・【売買(新規注文のみ)】・【決済(決済注文のみ)】から選択できます。



■期間を指定して表示することができます。



「終日」オン...0時を基準として検索します。
「終日」オフ...時間を指定して検索できます。

■設定した検索条件や、並び順の保存ができます。

