


入出金履歴

LION CFD for iPhone

メニューから【入出金履歴】をタップすると、入出金の履歴が表示されます。
入金と出金の履歴を検索・確認できます。
※メニューは画面左上の  をタップすると表示できます。



メニュー画面に戻ります。

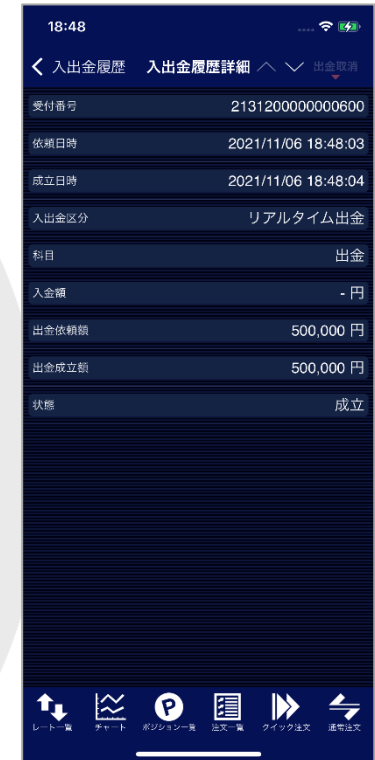
検索条件を絞り込むことができます。

並び順を変更することができます。

新しい順
古い順
キャンセル

入出金履歴が一覧で表示されます。
日時・区分・金額・状態の4項目が一度に確認できます。

各履歴の詳細を確認するには、
①詳細を確認したい入出金履歴の行の上でタップします。
②【入出金履歴詳細】画面が表示されます。



受付番号	213120000000600
依頼日時	2021/11/06 18:48:03
成立日時	2021/11/06 18:48:04
入出金区分	リアルタイム出金
科目	出金
入金額	- 円
出金依頼額	500,000 円
出金成立額	500,000 円
状態	成立

②入出金履歴詳細画面が表示されます。

■ 絞り込み機能

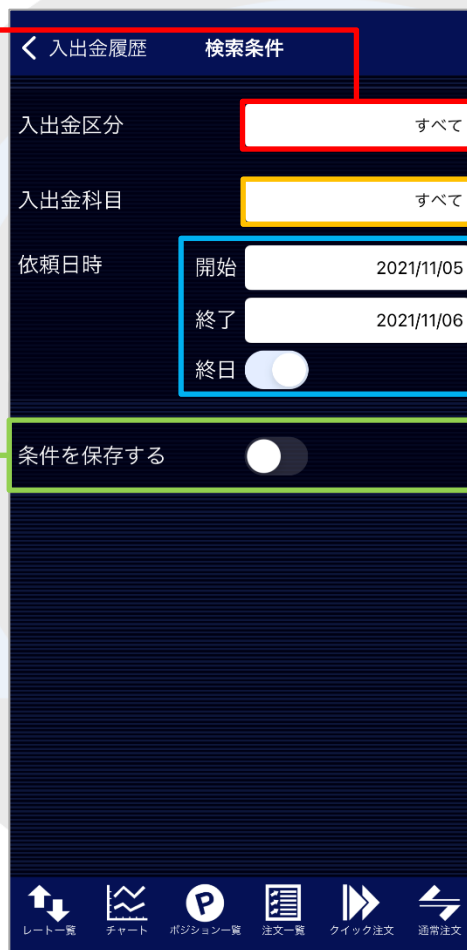
入出金区分、入出金科目、依頼日時で情報を絞り込むことができます。

■ 絞り込みたい区分が選択できます。

【すべて】・【出金】・【入金】・
【リアルタイム出金】・【オンライン入金】・
【FX振替出金】・【FX振替入金】から選択できます。



■ 設定した検索条件や、並び順の保存ができます。




■ 絞り込みたい科目が選択できます。

【すべて】・【預入金】・【手数料調整金】・【出金】・
【為替調整金】・【調整額】・【キャンペーン】から
選択できます。



■ 期間を指定して表示することができます。



「終日」オン...0時を基準として検索します。
「終日」オフ...時間を指定して検索できます。

