

# 通常出金依頼時の注意事項

出金のお手続きは**通常出金、リアルタイム出金合わせて1日1回**です。  
複数回のご依頼はできませんのでご注意ください。

※1日とは7:00～翌7:00(米国夏時間採用時は6:00～翌6:00)です。  
※土・日・月曜日は3日で1日とします。

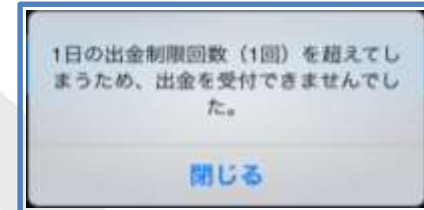
複数回の出金をされようとする、右記のようなエラーメッセージが表示されます。

平日の午前中に  
出金依頼された場合、当日午後に登録金融機関へ送金いたします。  
午前中以降の出金依頼は翌営業日の午前中に送金いたします。

※通常出金の場合、出金依頼が「受付中」の状態のときは、キャンセルが可能なので  
出金取消手続きをすれば再度出金依頼を出すことができます。

精算時以外の1,000円未満の出金依頼は原則受付いたしません。  
1,000円未満の出金依頼をお出しいただいた場合、  
出金のお手続きはキャンセルさせていただく場合があります。

※土曜日・日曜日・祝日は銀行が休みの為、出金はできません。



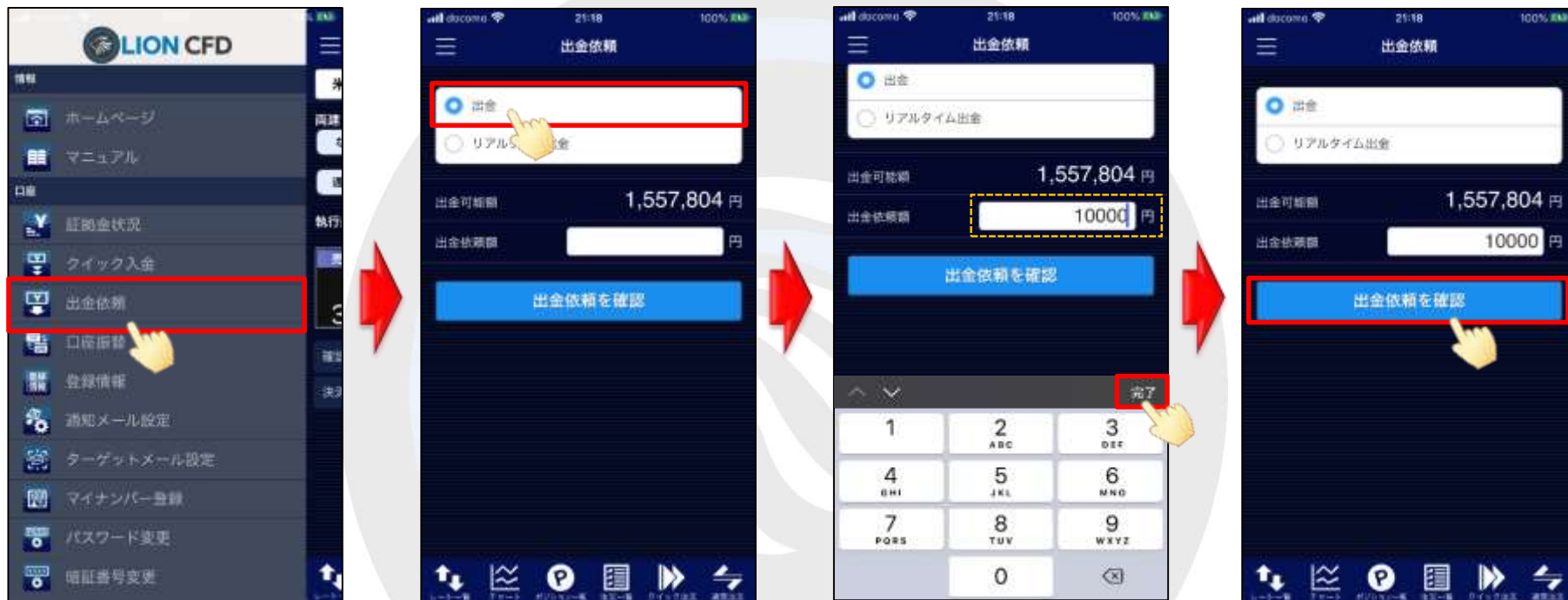
入出金についての注意点の詳細は、[こちら](#)をご確認ください。

LION CFD

# 通常出金依頼

LION CFD for iPhone

出金の依頼を出すことができます。




①【メニュー】⇒【出金依頼】をタップします。

②【出金依頼】画面が開きます。  
「出金」を選択します。

③出金依頼額を入力し、  
【完了】ボタンをタップします。

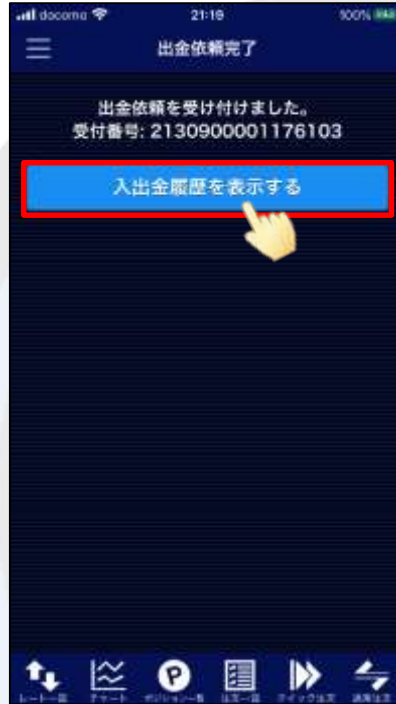
④【出金依頼を確認】ボタンを  
タップします。

※メニュー画面を表示するには、  
表示している画面の左上にある  をタップしてください。

※2段階認証機能を有効にしている場合は、【出金依頼を確認】ボタンをタップすると  
登録メールアドレス宛にPINコードが送信されます。  
【出金依頼確認】画面にPINコード入力欄が表示されますので、届いたPINコードをご入力ください。

# 通常出金依頼

LION CFD for iPhone



タップすると  
『メニュー』画面に戻ります。

⑤出金依頼内容を確認のうえ、  
【暗証番号】を入力し、  
【出金依頼を実行】ボタンをタップします。

【登録金融機関】には、現在出金先としてご登録  
いただいている金融機関の名前が表示されます。

⑥【出金依頼を受け付けました】と  
表示されます。  
【入出金履歴を表示する】ボタンを  
タップします。

⑦【入出金履歴】画面が表示されますので、  
状態を確認できます。これで手続きは完了です。

※2段階認証機能を有効にしている場合は、【出金依頼を確認】ボタンをタップすると  
登録メールアドレス宛にPINコードが送信されます。  
【出金依頼確認】画面にPINコード入力欄が表示されますので、届いたPINコードをご入力ください。