

## On Demand Seminar

# 勝つための方程式 13

ユーロ動向と円高リスクを読み解く

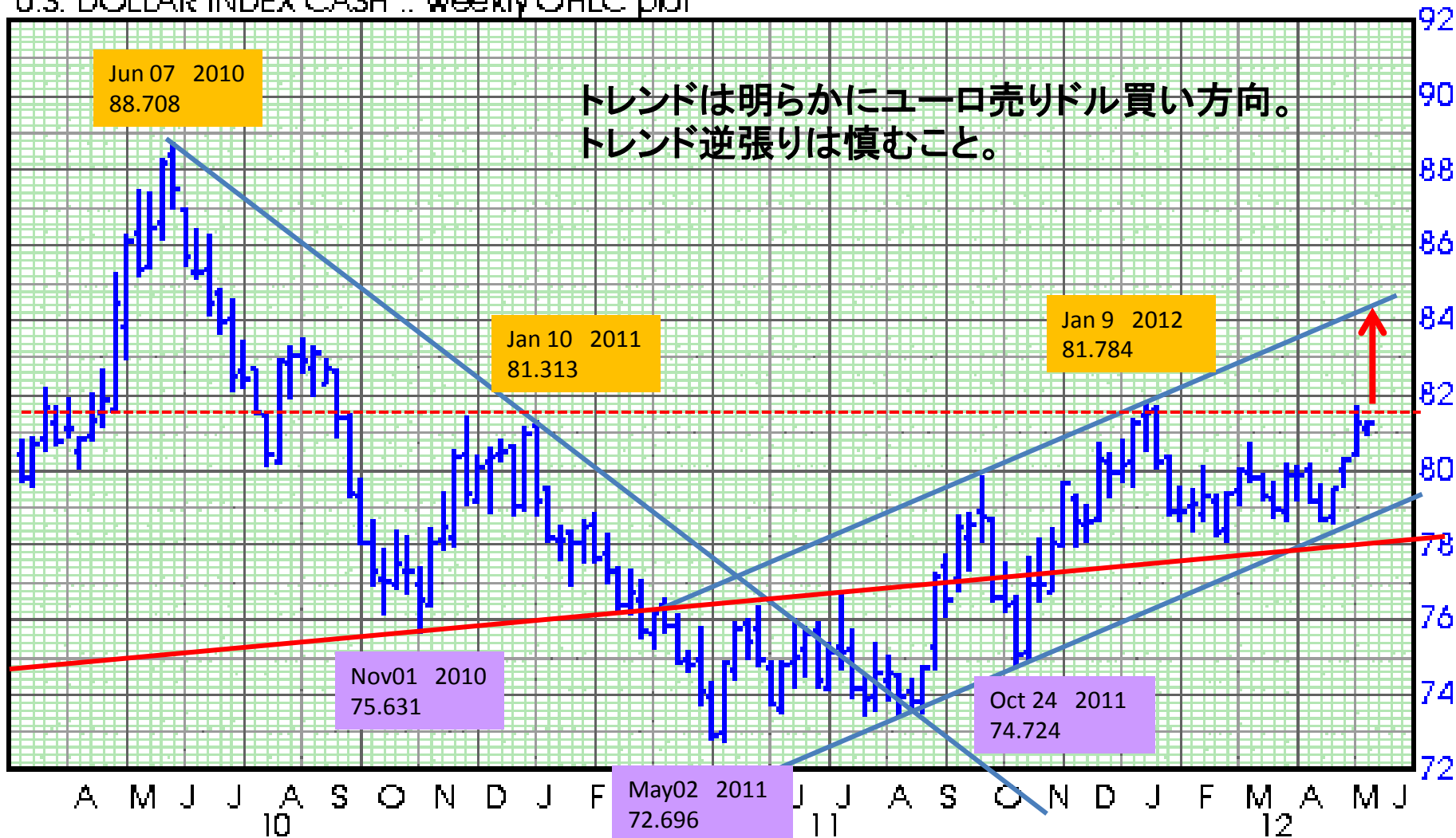
2012年5月23日

講師 小林芳彦

# ドルインデックス Weekly

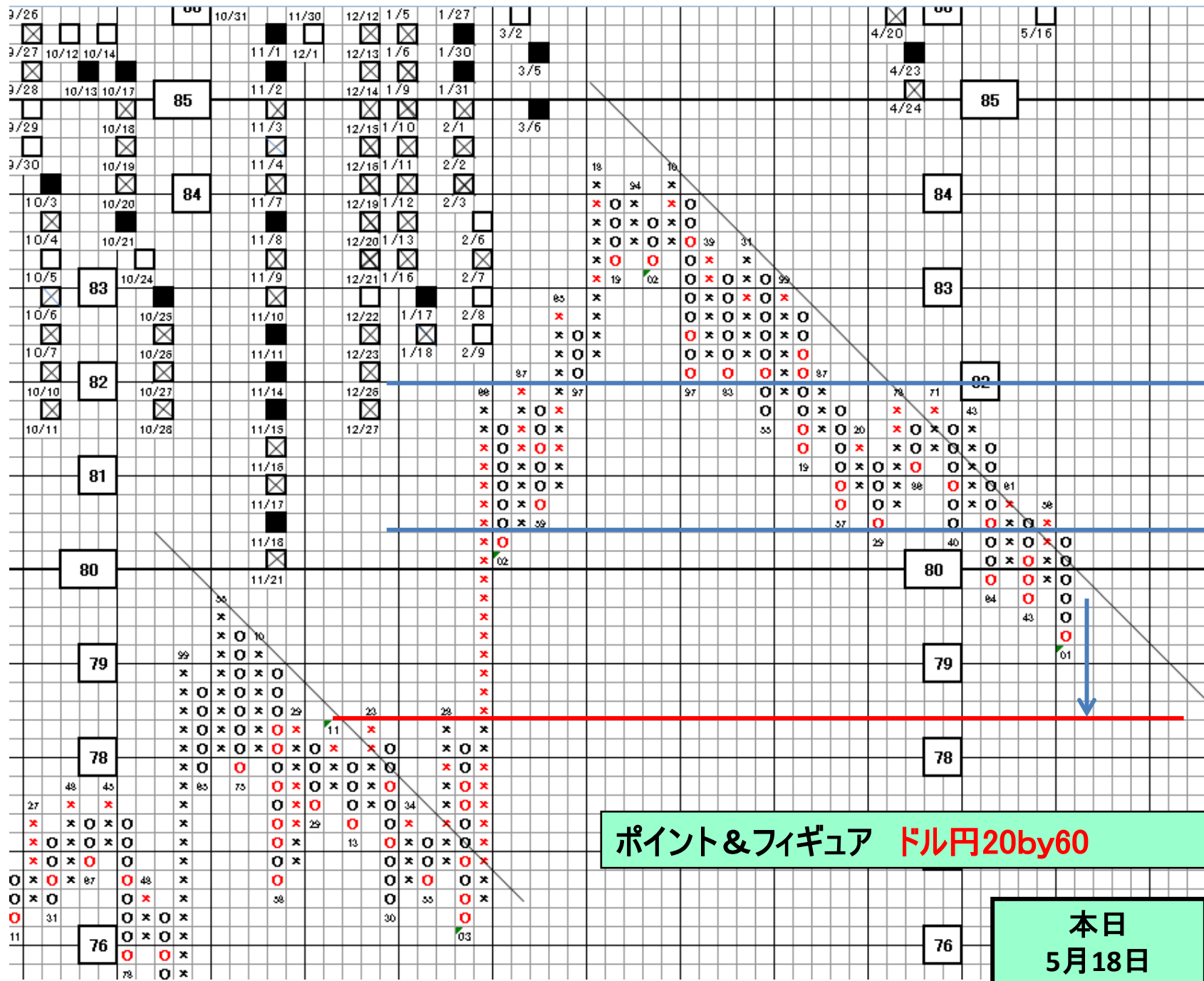
Date = 05/21/12 o/h/l/c = 81147 81266 80940 81264 -0.028

U.S. DOLLAR INDEX CASH .. weekly OHLC plot



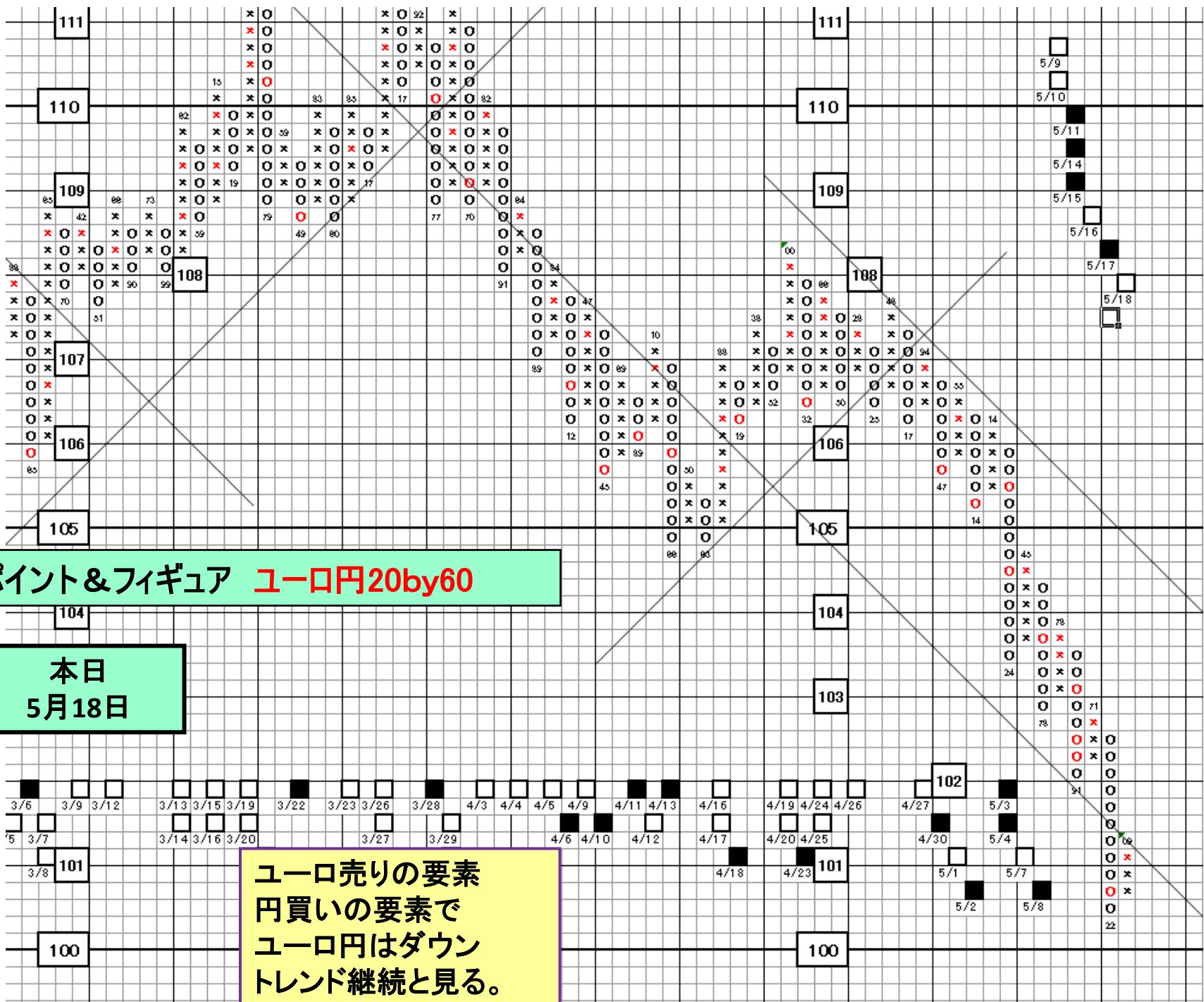
As of 05/21/12

@ Barchart.com



ポイント&フィギュア ドル円20by60

本日  
5月18日



ポイント&フィギュア ユーロ円20by60

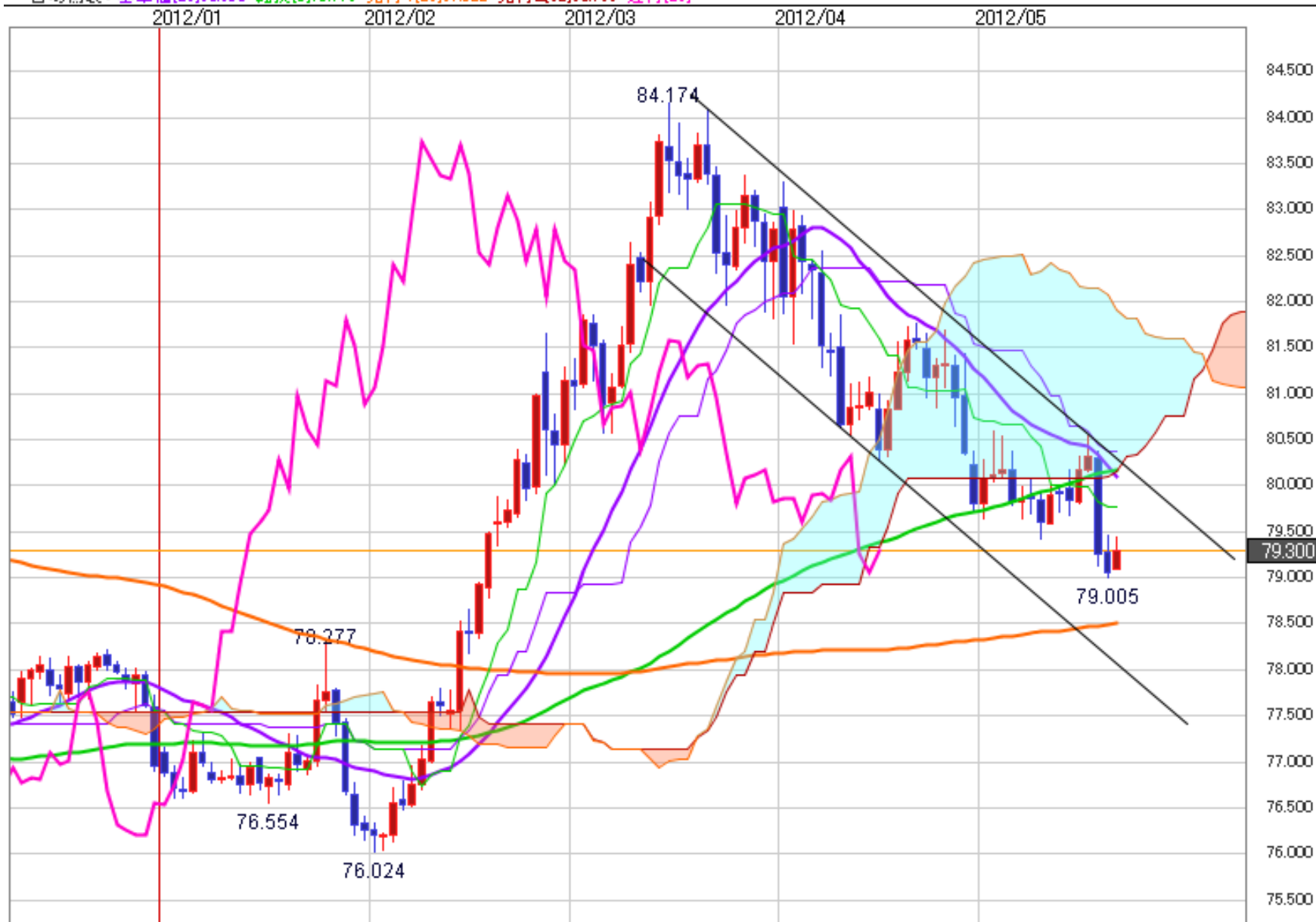
本日  
5月18日

ユーロ売りの要素  
円買いの要素で  
ユーロ円はダウン  
トレンド継続と見る。

2012/05/21 始値:79.107 高値:79.442 安値:79.094 終値:79.300

単純移動平均: 短期[21]80.113 中期[90]80.188 長期[200]78.511

一目均衡表: 基準値[26]80.390 転換[9]79.778 先行1[26]81.922 先行2[52]80.158 遅行[26]——

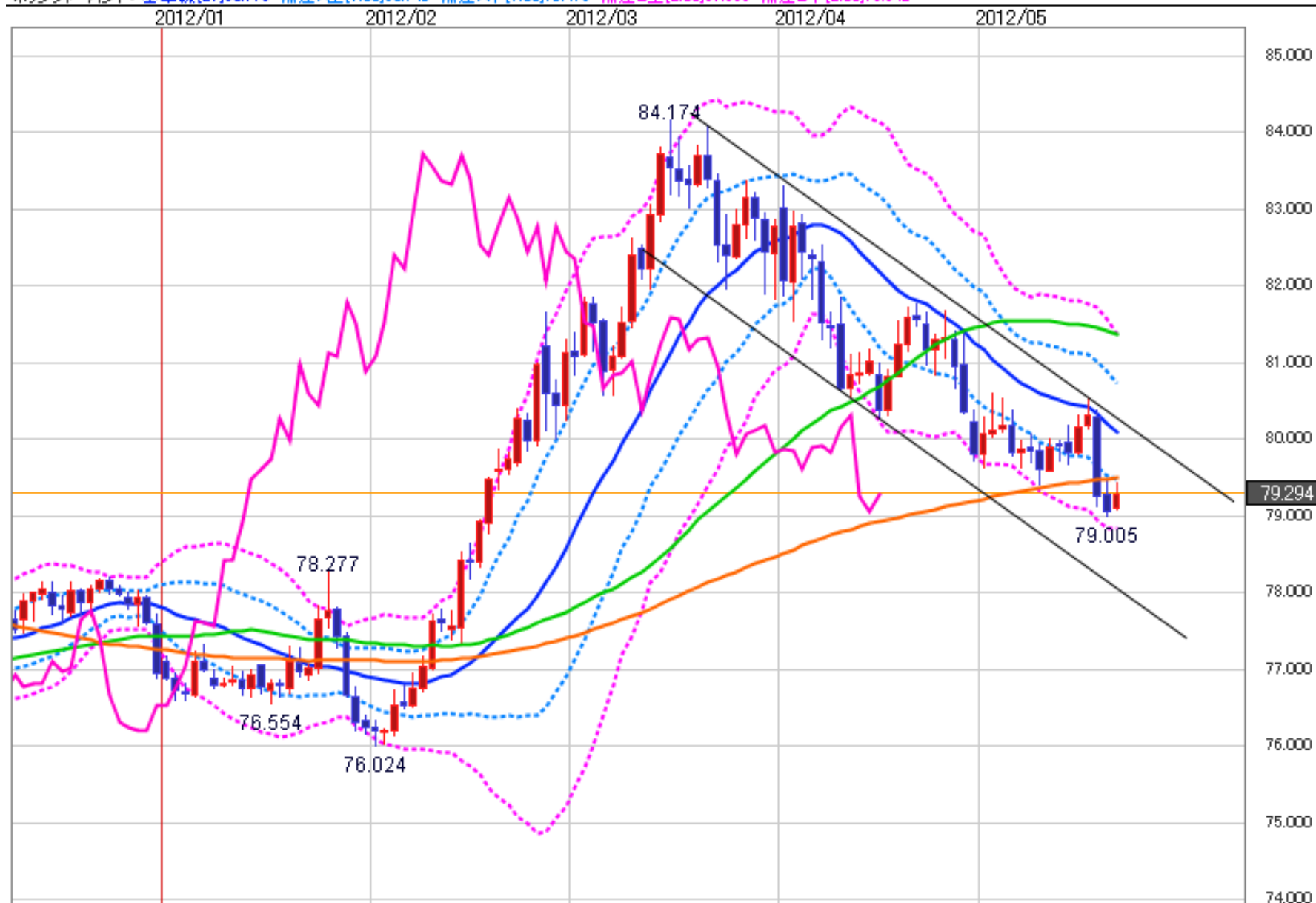


2012/05/21 始値:79.107 高値:79.442 安値:79.094 終値:79.294

単純移動平均: 中期[55]81.370 長期[120]79.510

一目均衡表: 遅行[26]

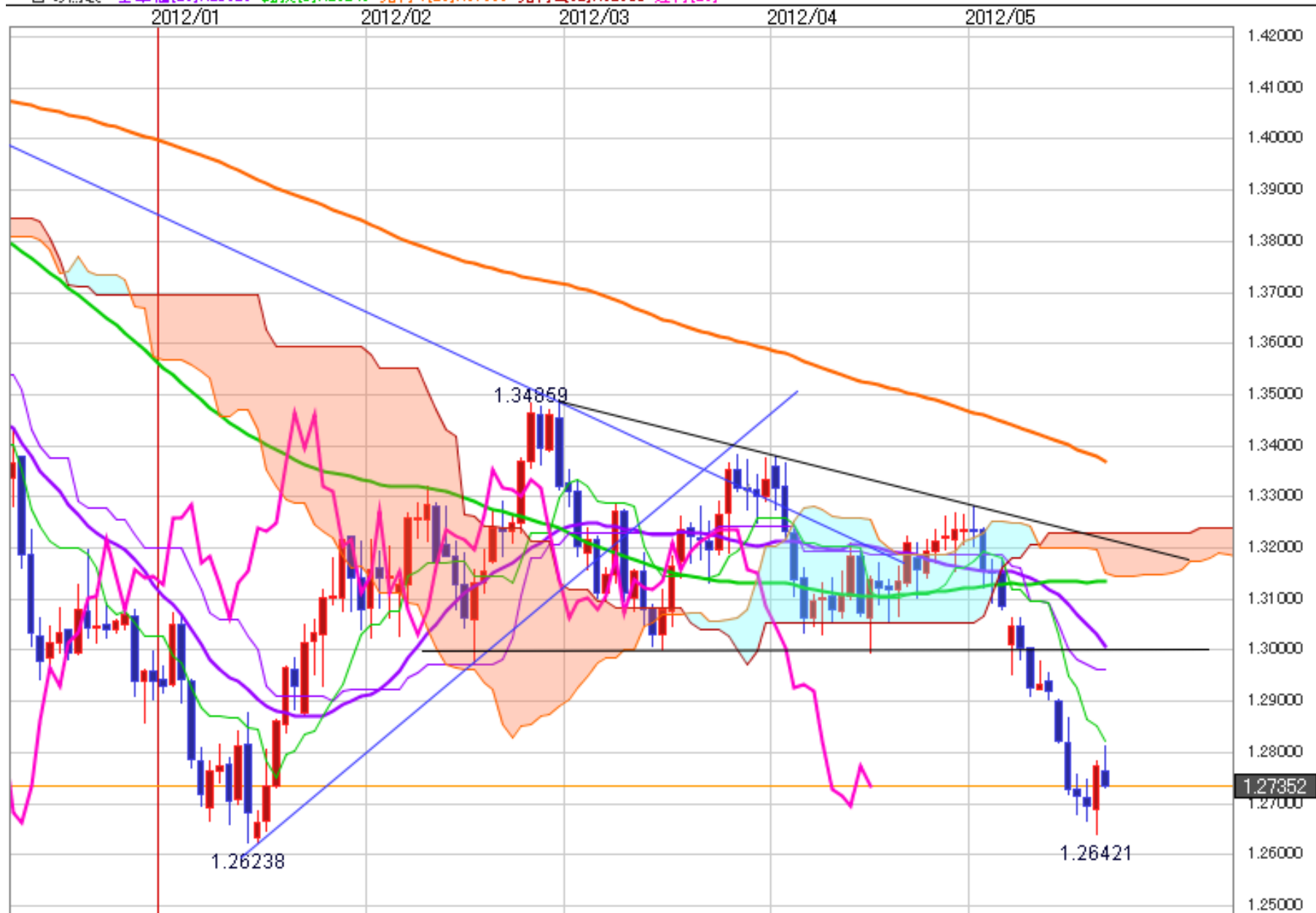
ボリンジャーバンド: 基準線[21]80.113 偏差A上[1.00]80.749 偏差A下[1.00]79.478 偏差B上[2.00]81.385 偏差B下[2.00]78.842



2012/05/21 始値:1.27642 高値:1.28128 安値:1.27315 終値:1.27352

単純移動平均: 短期[21]1.30107 中期[90]1.31358 長期[200]1.33712

一目均衡表: 基準値[26]1.29626 転換[9]1.28246 先行1[26]1.31535 先行2[52]1.32300 遅行[26]——

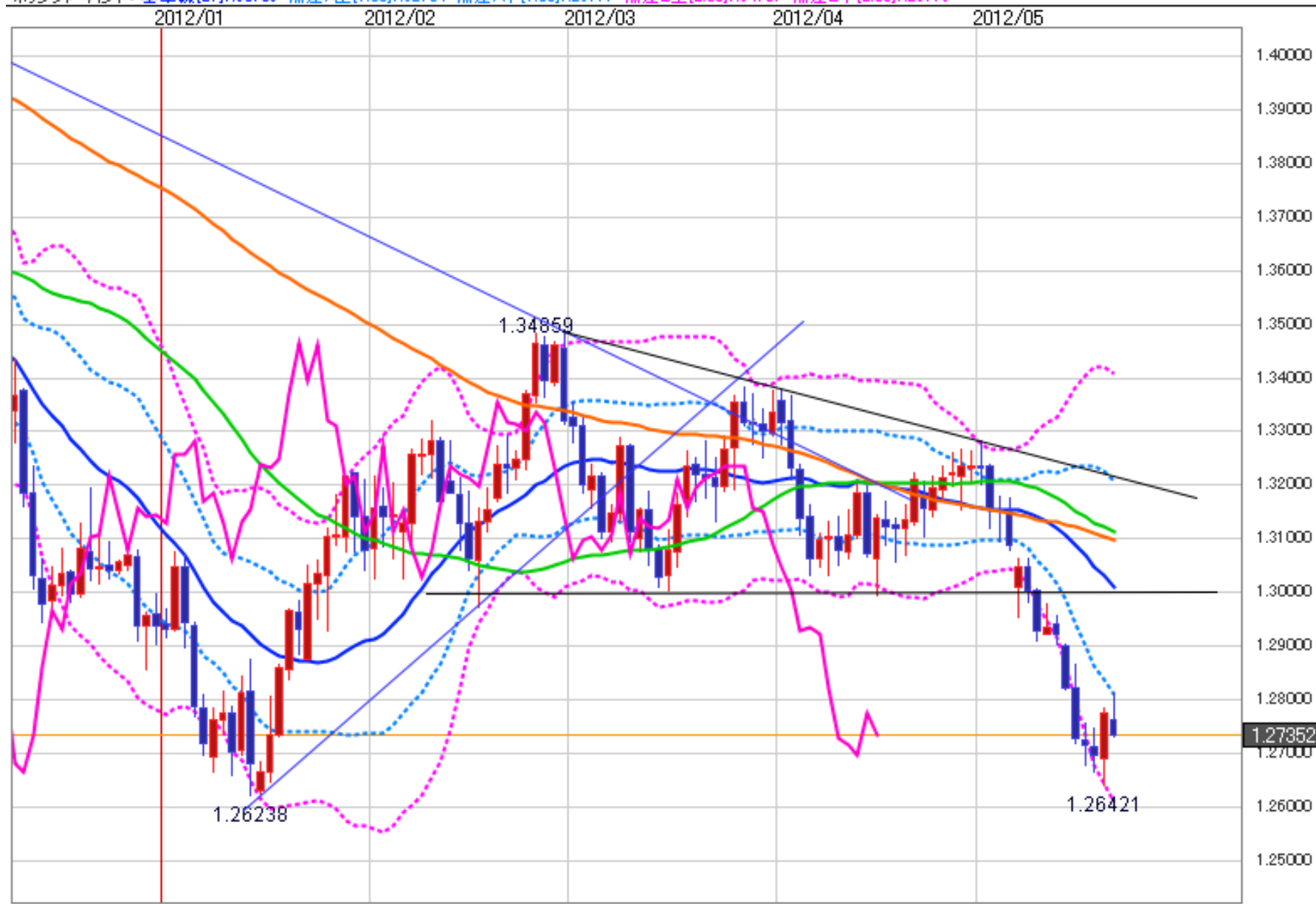


2012/05/21 始値:1.27642 高値:1.28128 安値:1.27315 終値:1.27352

単純移動平均: 中期[55]1.31147 長期[120]1.31002

一目均衡表: 遅行[26]

ボリンジャーバンド: 基準線[21]1.30108 偏差A上[1.00]1.32104 偏差A下[1.00]1.28111 偏差B上[2.00]1.34101 偏差B下[2.00]1.26115

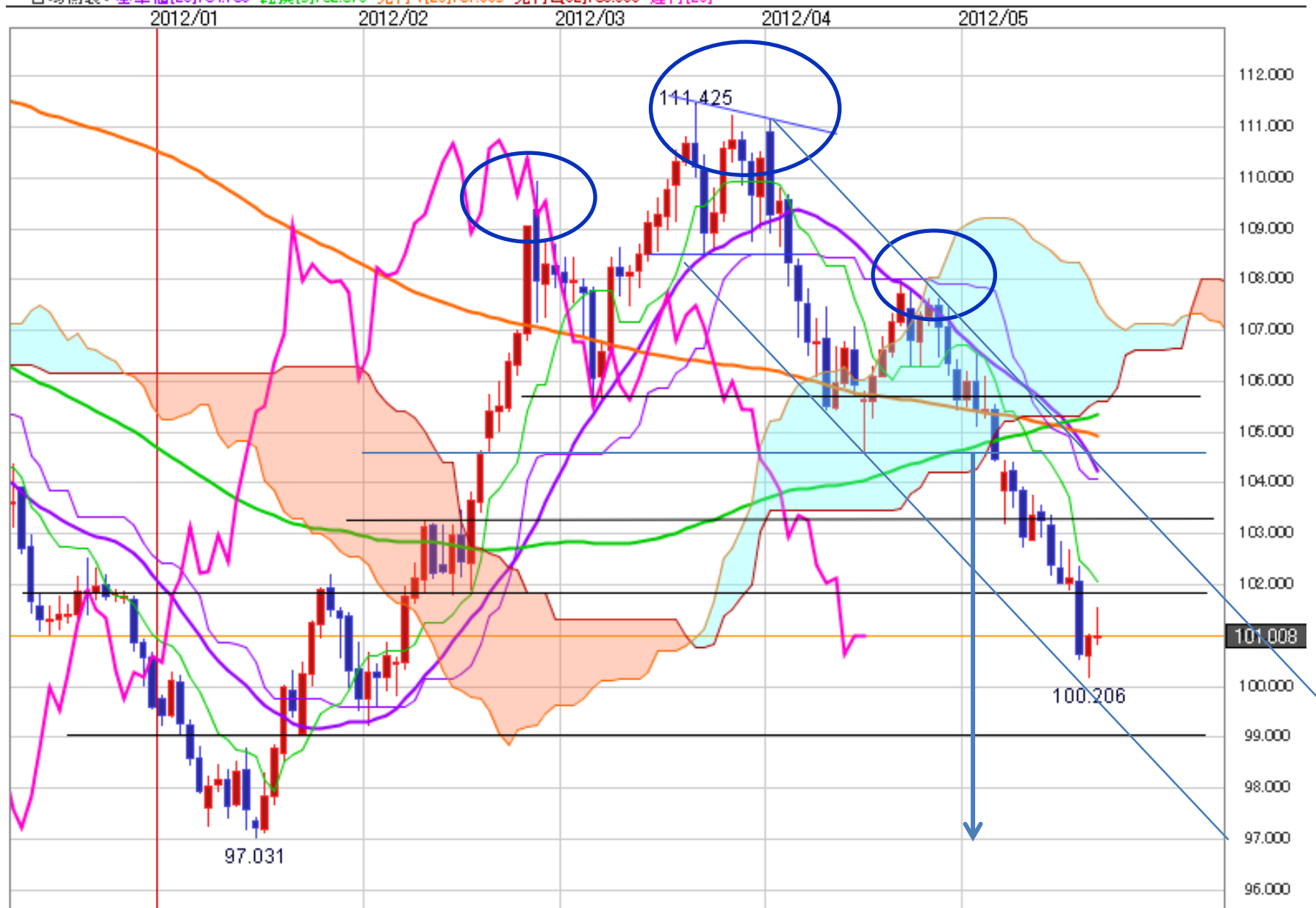




2012/05/21 始値:100.967 高値:101.575 安値:100.862 終値:101.008

単純移動平均: 短期[21]104.247 中期[90]106.348 長期[200]104.951

一目均衡表: 基準値[26]104.106 転換[9]102.073 先行1[26]107.589 先行2[52]105.638 遅行[26]——



2012/05/21 始値:100.967 高値:101.575 安値:100.862 終値:101.008

単純移動平均: 中期[55]106.731 長期[120]104.180

一目均衡表: 進行[26]

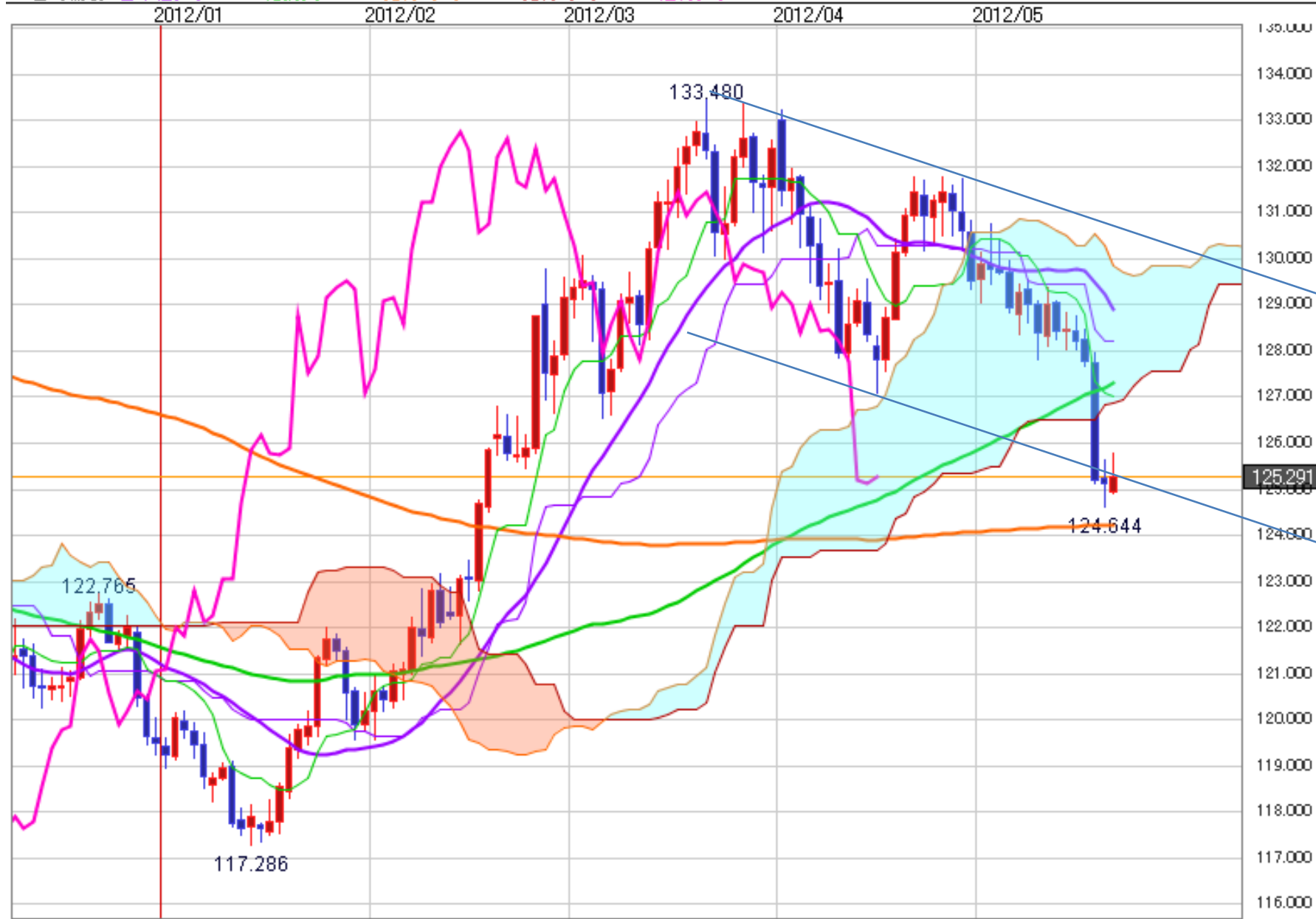
ボリンジャーバンド: 基準線[21]104.247 偏差A上[1.00]106.452 偏差A下[1.00]102.043 偏差B上[2.00]108.656 偏差B下[2.00]99.838



2012/05/21 始値:124.950 高値:125.811 安値:124.945 終値:125.291

単純移動平均: 短期[21]128.942 中期[90]127.310 長期[200]124.227

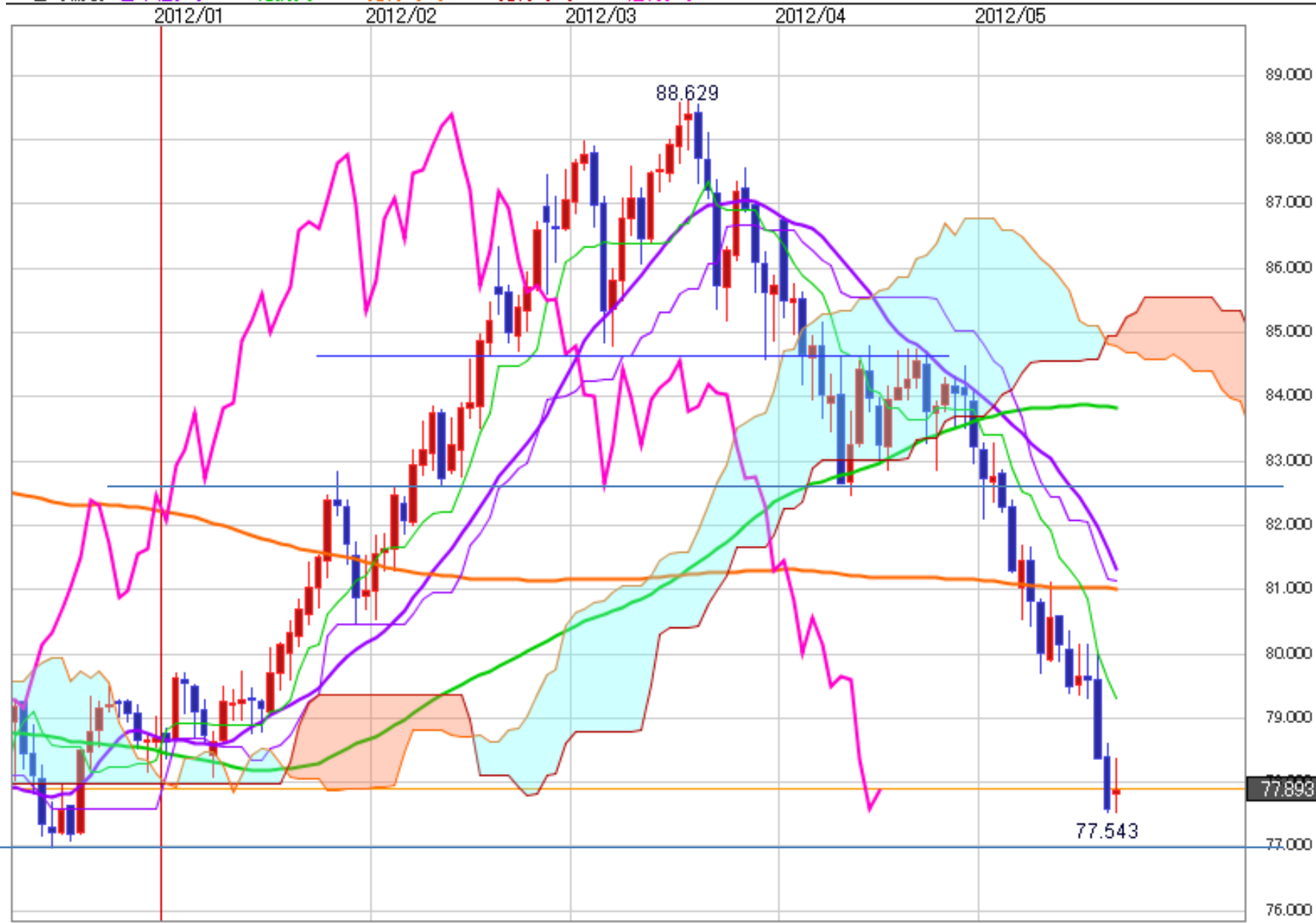
一目均衡表: 基準値[26]128.228 転換[9]127.020 先行1[26]129.881 先行2[52]126.875 遅行[26]——



2012/05/21 始値:77.828 高値:78.379 安値:77.552 終値:77.893

単純移動平均: 短期[21]81.336 中期[90]83.841 長期[200]81.027

一目均衡表: 基準値[26]81.144 転換[9]79.330 先行1[26]84.812 先行2[52]84.967 遅行[26]——



### <リスク開示>

このセミナーは、情報提供を目的としており、FX取引の勧誘を目的としたものではありません。また、実際の市場動向とは異なる可能性があり、断定的判断を提供するものでもありません。当該セミナーの内容を予告なく変更する場合があります。

当該セミナーの内容および資料のご利用によりお客様に損失が生じた場合であっても、当社および当該セミナーの講師(所属会社を含む。)は一切の責任を負いません。お取引につきましては、お客様ご自身の判断と責任において行っていただきますようお願い申し上げます。

なお、セミナーに関する著作権は、当社および作成者に属します。お客様の私的使用目的以外での使用、他人への譲渡や販売または再配信等を行うことはできません。

### <注意喚起>

店頭外国為替証拠金取引は、レバレッジ効果(想定元本と比較して少額の資金で大きな取引ができる仕組み)により、大きな利益を得る場合もありますが、元本(預託金)を上回る損失発生の可能性があり、元本や利益を保証するものではありません。

特に、マイナー通貨(流動性の低い通貨)の取引をされる場合、元本以上の損失発生の可能性が高くなります。また、スワップポイント(通貨間の金利差調整額)についても通貨ペアやポジションの状態(売りまたは買い)によっては、プラスの場合もあれば、マイナスの場合もあります。

当社では、インターネットを通じて店頭外国為替証拠金取引サービスをご提供しておりますので、お客様のパソコン・インターネット環境や当社のシステムに不具合が生じた場合等、取引ができなくなる可能性があります。また、お客様の取引の相手方は当社(相対取引)となっており、取引所取引とは異なりますので、契約締結前交付書面をよくお読みいただき、内容をご理解の上、ご自身の判断によりお取引ください。

商号: ヒロセ通商株式会社

業務内容: 第一種金融商品取引業

登録番号: 近畿財務局長(金商)第41号

加入協会: 金融先物取引業協会 会員番号1562