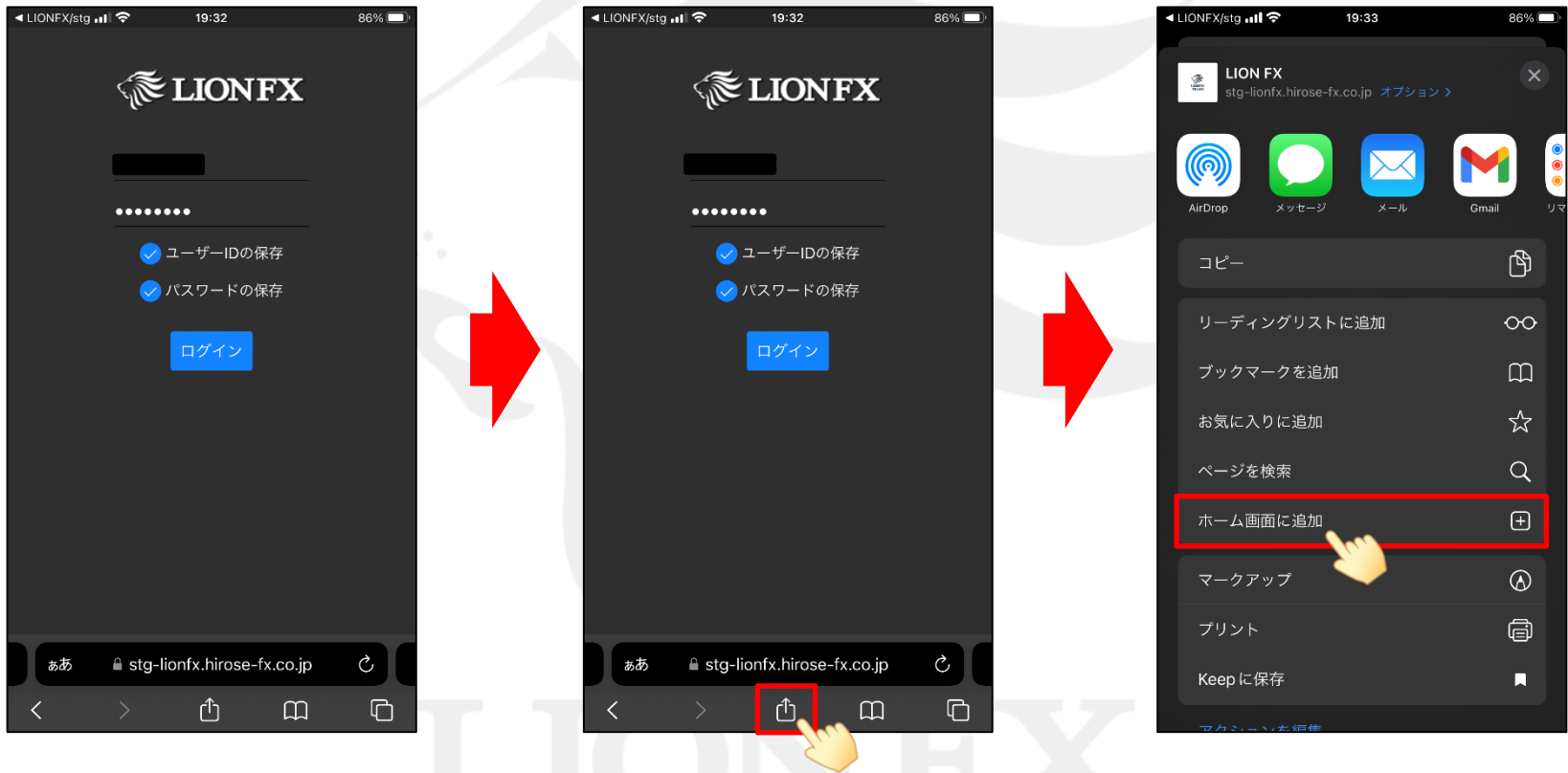



ホーム画面へのアイコン追加 (iPhone)

LIONチャートPlus+ Mobile

LIONチャートPlus+のアイコンをホーム画面に追加することができます。
アイコンをホーム画面に追加することで、次回利用時はアイコンをタップするだけで開くことができるようになります。



①LIONチャートPlus+を開きます。

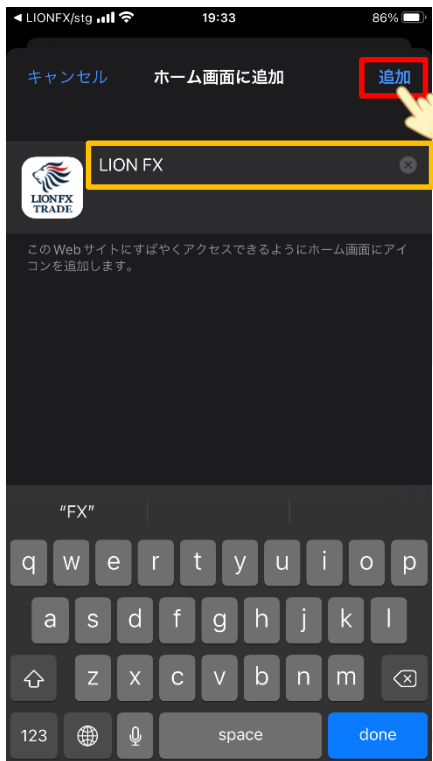
②  マークをタップします。

③【ホーム画面に追加】をタップします。


ホーム画面へのアイコン追加 (iPhone)

LIONチャートPlus+ Mobile

アイコンの名前を
変更することができます。



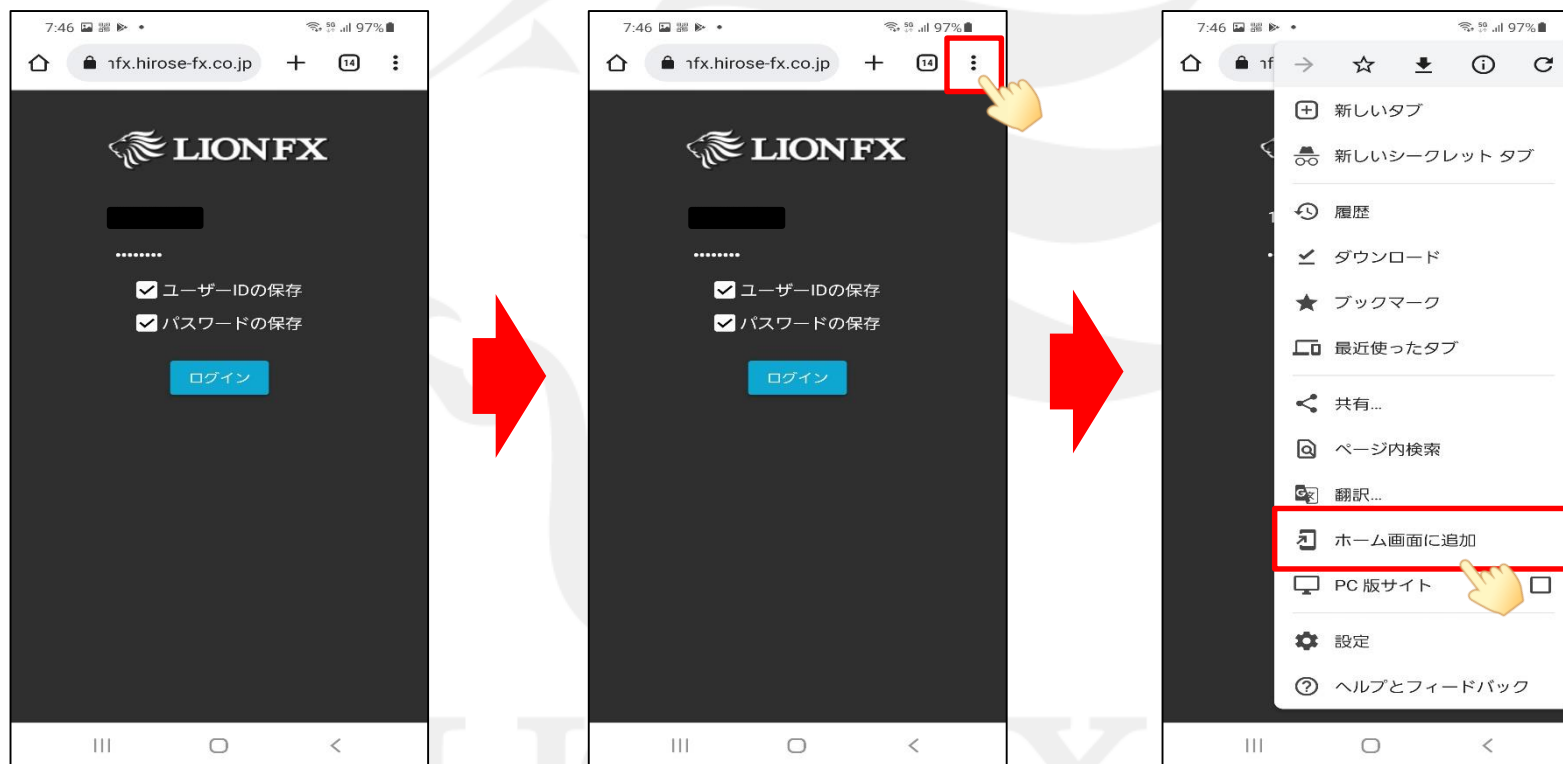
④【追加】をタップします。




⑤ホーム画面にアイコンができました。

■Androidの追加方法（Chromeの場合）

※Androidの場合、機種やOSのバージョンによって既定のブラウザが異なり操作方法も異なります。
ここでは、一般的な「Chrome」での追加方法をご案内します。



①LIONチャートPlus+を開きます。

②  マークをタップします。

③【ホーム画面に追加】をタップします。

■Androidの追加方法（Chromeの場合）

LIONチャートPlus+ Mobile

