

レート一覧

LIONチャートPlus+ Mobile

レート一覧では、登録した通貨ペア(6通貨ペア)のレートが表示されます。登録通貨ペアの入れ替えもできます。



通貨ペア登録
レート一覧に表示する通貨ペア(6通貨ペア)を変更できます。

プライスボード
通貨ペアのレート、スプレッドが表示されています。

ミニチャート
通貨ペアのTickチャートが表示されています。タップするとメインチャートを表示します。

■登録通貨ペアの入れ替え

レート一覧に表示されている6通貨ペアを、任意の通貨ペアに変更することができます。

※LIONチャートPlus+ では6通貨ペアの登録が必要です。また、6通貨ペアを超える登録はできません。

The image consists of three sequential screenshots from the LION app. The first screenshot shows the 'レート一覧' (Rate List) screen with a '通貨登録' (Currency Registration) icon circled in red. The second screenshot shows the '通貨ペア登録' (Currency Pair Registration) screen where the 'AUD/JPY' pair is being unselected. The third screenshot shows the same screen where the 'EUR/USD' pair is being selected.

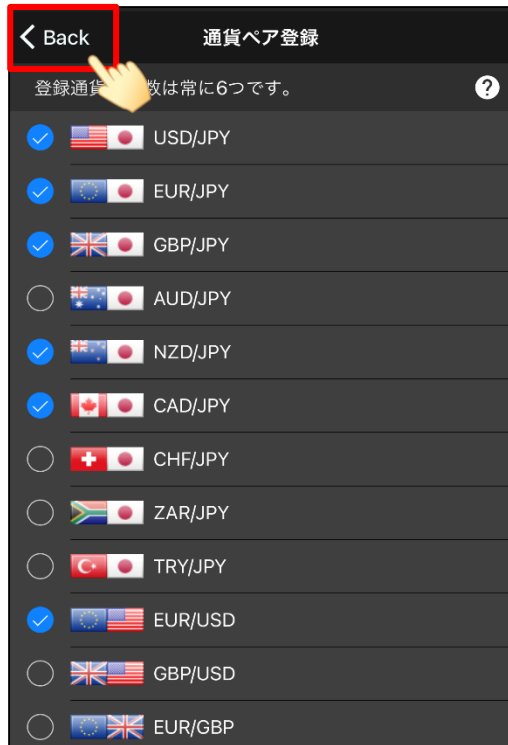
①画面右上  をタップします。

②非表示にしたい通貨ペアをタップし✓を外します。
ここでは【AUD/JPY】のチェックを外します。

③表示したい通貨ペアをタップし✓を入れます。
ここでは【EUR/USD】に✓を入れました。

■登録通貨ペアの入れ替え

LIONチャートPlus+ Mobile



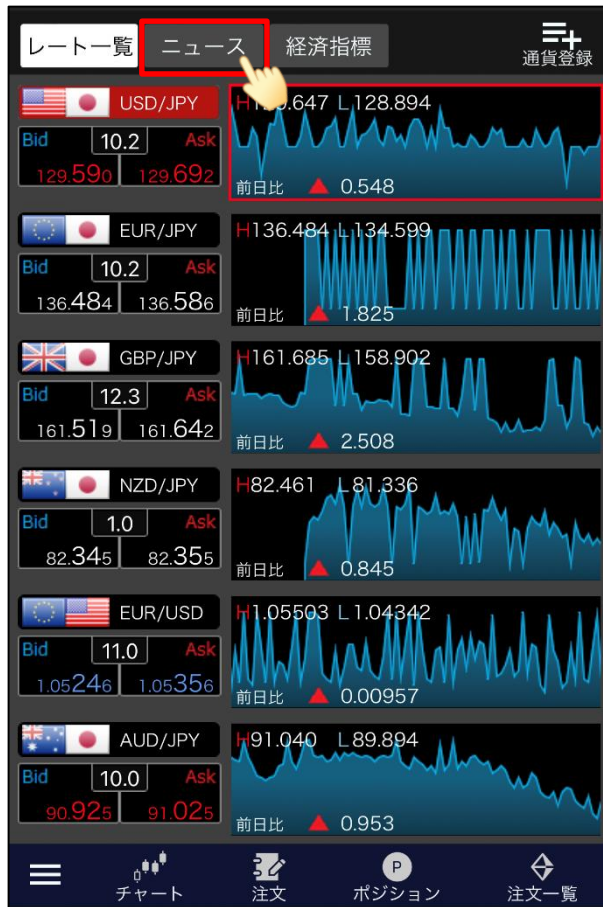
④画面左上 **Back** をタップします。

⑤通貨ペアが入れ替わりました。

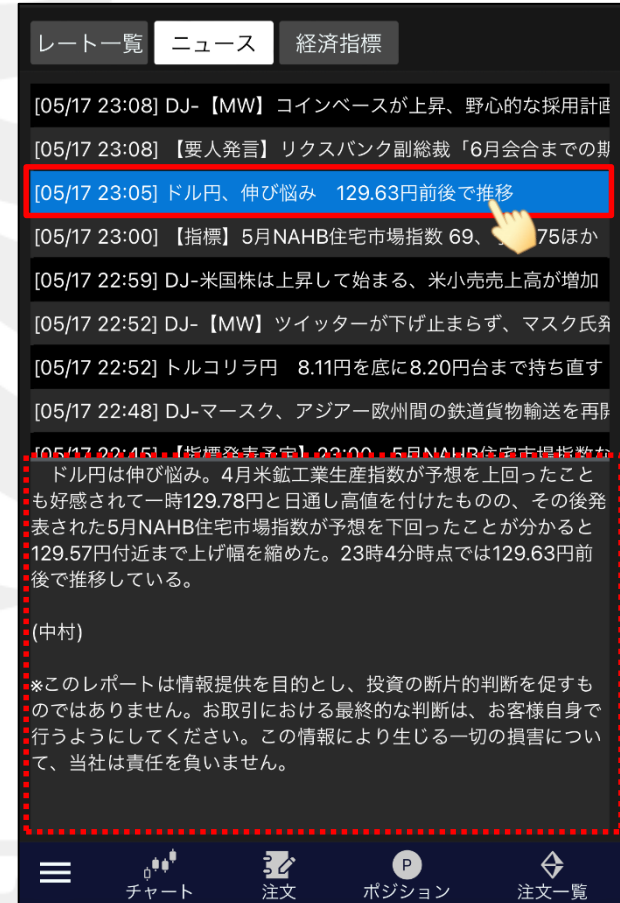
ニュース

LIONチャートPlus+ Mobile

【ニュース】画面では、為替に関するニュースがリアルタイムで配信されます。



①【レート一覧】画面上部にある **ニュース** をタップします。



② 表示された一覧から読みたい記事を選択すると、詳細が下段に表示されます。

経済指標

【経済指標】画面では、経済指標の発表の予定や結果を確認することができます。



日付を指定して表示することができます。

2022年 5月						
日	月	火	水	木	金	土
1	2	3	4	5	6	7
8	9	10	11	12	13	14
15	16	17	18	19	20	21
22	23	24	25	26	27	28
29	30	31				

①【レート一覧】画面上部にある **経済指標** をタップします。

②経済指標一覧が表示されます。