

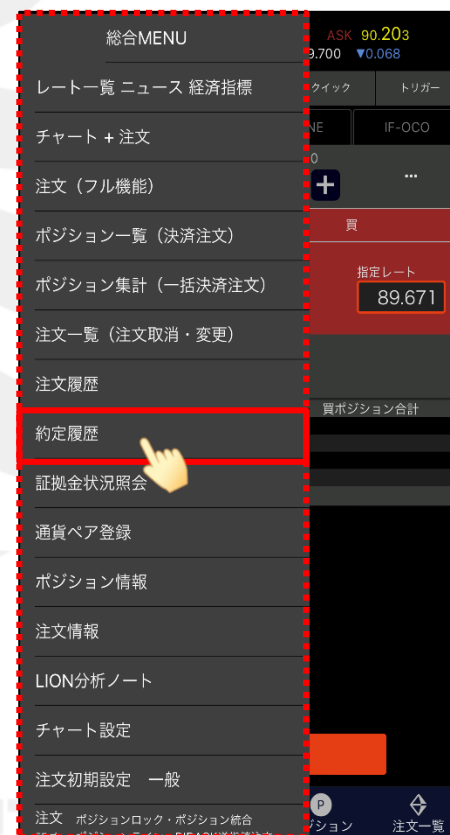
# 約定履歴

LIONチャートPlus+ Mobile

【約定履歴】では、成立した新規注文・決済注文の履歴を検索・確認できます。



①画面左下の  をタップします。



②総合MENUが表示されました。  
【約定履歴】をタップします。

# 約定履歴

約定履歴

更新

全通貨ペア 全区分 期間 2022/05/02~2022/05/27

通貨ペア	区分	約定値	pip損益	Lot数	売買損益	決済損益
AUD/JPY	決済	90.171		1	-100	-100
01:37	買		-100			
AUD/JPY	新規	90.071		1		
01:37	売					
AUD/JPY	決済	90.172		1	-64	-64
01:37	買		-64			
AUD/JPY	新規	90.108		1		
01:37	売					
AUD/JPY	決済	90.208		1	-137	-137
01:36	買		-137			
AUD/JPY	新規	90.071		1		
01:36	売					
AUD/JPY	決済	90.171		1	-62	-62
01:36	買		-62			
AUD/JPY	新規	90.109		1		
01:36	売					
AUD/JPY	決済	90.208		1	-137	-137
01:36	買		-137			
AUD/JPY	新規	90.071		1		
01:36	売					
AUD/JPY	決済	90.072		1	-100	-100
01:36	売		-100			

前へ 1/1 次へ

レート一覧 チャート 注文 ポジション

表示期間の取引結果を自動で分析してくれる【LION分析ノート】が表示されます。

表示する履歴を絞り込むことができます。

約定の履歴が一覧で表示されます。

通貨ペア・約定日時・約定区分・売買・約定値・pip損益・Lot数・売買損益・決済損益が一度に確認できます。

各履歴をタップすると、約定履歴詳細画面が表示されます。

約定履歴が複数ページにまたがって表示される場合にページを切り替えることができます。

## ■表示の絞り込み①

【約定履歴】画面に表示する履歴を絞り込むことができます。

通貨ペア	約定日時	約定値	Lot数	売買損益
AUD/JPY	01:37	90.171	1	-100
AUD/JPY	01:37	90.071	1	-100
AUD/JPY	01:37	90.172	1	-64
AUD/JPY	01:37	90.108	1	-64
AUD/JPY	01:37	90.208	1	-137
AUD/JPY	01:36	90.071	1	-137
AUD/JPY	01:36	90.171	1	-62
AUD/JPY	01:36	90.109	1	-62
AUD/JPY	01:36	90.208	1	-137
AUD/JPY	01:36	90.071	1	-137
AUD/JPY	01:36	90.072	1	-100
AUD/JPY	01:36	-100	1	-100



通貨ペア	約定日時	約定値	Lot数	売買損益
AUD/JPY	01:37	90.171	1	-100
AUD/JPY	01:37	90.071	1	-100
AUD/JPY	01:37	90.172	1	-64
AUD/JPY	01:37	90.108	1	-64
AUD/JPY	01:37	90.208	1	-137
AUD/JPY	01:36	90.071	1	-137
AUD/JPY	01:36	90.171	1	-62
AUD/JPY	01:36	90.109	1	-62
AUD/JPY	01:36	90.208	1	-137
AUD/JPY	01:36	90.071	1	-137
AUD/JPY	01:36	90.072	1	-100
AUD/JPY	01:36	-100	1	-100

①通貨ペアを絞り込みたい場合は、  
【全通貨ペア】をタップします。

②表示させたい通貨ペアを選択します。  
※絞り込みしない場合は「全通貨ペア」を選択します。

## ■表示の絞り込み②

約定履歴

全通貨ペア 全区分 期間 2022/05/02~2022/05/27

通貨ペア	区分	約定 pip損益	Lot数	売買損益 決済損益
AUD/JPY	決済	90.171	1	-100
01:37	買	-100		-100
AUD/JPY	新規	90.071	1	
01:37	売			
AUD/JPY	決済	90.172	1	-64
01:37	買	-64		-64
AUD/JPY	新規	90.108	1	
01:37	売			
AUD/JPY	決済	90.208	1	-137
01:36	買	-137		-137
AUD/JPY	新規	90.071	1	
01:36	売			
AUD/JPY	決済	90.171	1	-62
01:36	買	-62		-62
AUD/JPY	新規	90.109	1	
01:36	売			
AUD/JPY	決済	90.208	1	-137
01:36	買	-137		-137
AUD/JPY	新規	90.071	1	
01:36	売			
AUD/JPY	決済	90.072	1	-100
01:36	買	-100		-100

前へ 1/1 次へ

レート一覧 チャート 注文 ポジション

約定履歴

全通貨ペア 全区分 期間 2022/05/02~2022/05/27

通貨ペア	区分	約定 pip損益	Lot数	売買損益 決済損益
AUD/JPY	決済	90.171	1	-100
01:37	買	-100		-100
AUD/JPY	新規	90.071	1	
01:37	売			
AUD/JPY	決済	90.172	1	-64
01:37	買	-64		-64
AUD/JPY	新規	90.108	1	
01:37	売			
AUD/JPY	決済	90.208	1	-137
01:36	買	-137		-137
AUD/JPY	新規	90.071	1	
01:36	売			
AUD/JPY	決済	90.171	1	-62
01:36	買	-62		-62
AUD/JPY	新規	90.109	1	
01:36	売			
AUD/JPY	決済	90.208	1	-137
01:36	買	-137		-137
AUD/JPY	新規	90.071	1	
01:36	売			
AUD/JPY	決済	90.072	1	-100
01:36	買	-100		-100

前へ 1/1 次へ

レート一覧 チャート 注文 ポジション

③新規、決済の区分を絞り込みたい場合は、  
【全区分】ボタンをタップします。

④「新規」または「決済」をタップします。  
※絞り込みしない場合は「全区分」をタップします。

## ■表示の絞込み③

約定履歴

全通貨ペア 全区分 期間 2022/05/02~2022/05/27

通貨ペア	区分	約定値	Lot	売買損益
AUD/JPY	決済	90.171	1	-100
01:37	買	-100		-100
AUD/JPY	新規	90.071	1	
01:37	売			
AUD/JPY	決済	90.172	1	-64
01:37	買	-64		-64
AUD/JPY	新規	90.108	1	
01:37	売			
AUD/JPY	決済	90.208	1	-137
01:36	買	-137		-137
AUD/JPY	新規	90.071	1	
01:36	売			
AUD/JPY	決済	90.171	1	-62
01:36	買	-62		-62
AUD/JPY	新規	90.109	1	
01:36	売			
AUD/JPY	決済	90.208	1	-137
01:36	買	-137		-137
AUD/JPY	新規	90.071	1	
01:36	売			
AUD/JPY	決済	90.072	1	-100
01:36	買	-100		-100

前へ 1/1 次へ

レート一覧 チャート 注文 ポジション

⑤表示期間を選択する場合は、【期間】をタップします。

約定履歴

全通貨ペア 全区分 期間 2022/05/02~2022/05/27

期間

今月

今週

今日

期間

AUD/JPY	決済	90.208	1	-137
01:36	買	-137		-137
AUD/JPY	新規	90.071	1	
01:36	売			
AUD/JPY	決済	90.171	1	-62
01:36	買	-62		-62
AUD/JPY	新規	90.109	1	
01:36	売			
AUD/JPY	決済	90.208	1	-137
01:36	買	-137		-137
AUD/JPY	新規	90.071	1	
01:36	売			
AUD/JPY	決済	90.072	1	-100
01:36	買	-100		-100

前へ 1/1 次へ

レート一覧 チャート 注文 ポジション

⑥「今月」「今週」「今日」「期間」から表示期間を選択してタップします。  
※【期間】の状態では、任意の日付が設定できます。

## ■表示の絞り込み④

約定履歴

全通貨ペア 全区分 期間 2022/05/02~2022/05/27

通貨ペア	区分	約定値	Lot数	決済損益
AUD/JPY	決済	90.171	1	-100
01:37	買	-100		-100
AUD/JPY	新規	90.071	1	
01:37	売			
AUD/JPY	決済	90.172	1	-64
01:37	買	-64		-64
AUD/JPY	新規	90.108	1	
01:37	売			
AUD/JPY	決済	90.208	1	-137
01:36	買	-137		-137
AUD/JPY	新規	90.071	1	
01:36	売			
AUD/JPY	決済	90.171	1	-62
01:36	買	-62		-62
AUD/JPY	新規	90.109	1	
01:36	売			
AUD/JPY	決済	90.208	1	-137
01:36	買	-137		-137
AUD/JPY	新規	90.071	1	
01:36	売			
AUD/JPY	決済	90.072	1	-100
01:36	買	-100		-100

前へ 1/1 次へ

レート一覧 チャート 注文 ポジション

⑦表示期間で「期間」を選択した場合は、右上の日付の表示部分をタップします。

約定履歴

全通貨ペア 全区分 期間 2022/05/02~2022/05/27

開始 2022/05/02

終了 2022/05/27

OK close

通貨ペア	区分	約定値	Lot数	決済損益
AUD/JPY	決済	90.171	1	-100
01:37	買	-100		-100
AUD/JPY	新規	90.071	1	
01:37	売			
AUD/JPY	決済	90.172	1	-64
01:37	買	-64		-64
AUD/JPY	新規	90.108	1	
01:37	売			
AUD/JPY	決済	90.208	1	-137
01:36	買	-137		-137
AUD/JPY	新規	90.071	1	
01:36	売			
AUD/JPY	決済	90.171	1	-62
01:36	買	-62		-62
AUD/JPY	新規	90.109	1	
01:36	売			
AUD/JPY	決済	90.208	1	-137
01:36	買	-137		-137
AUD/JPY	新規	90.071	1	
01:36	売			
AUD/JPY	決済	90.072	1	-100
01:36	買	-100		-100

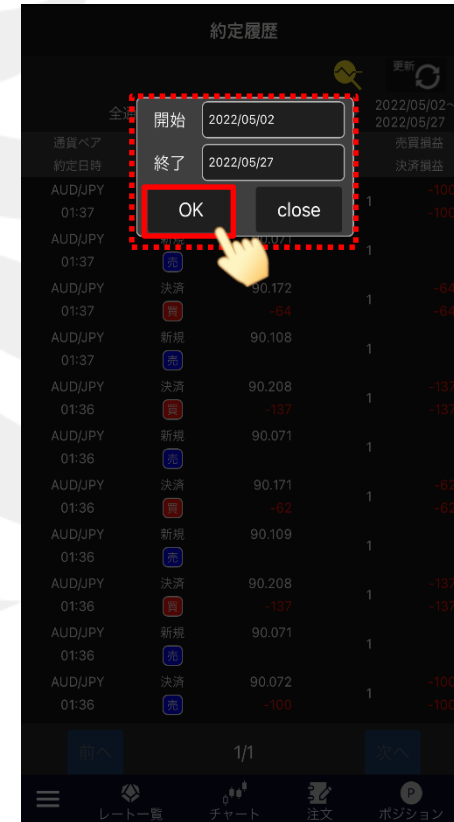
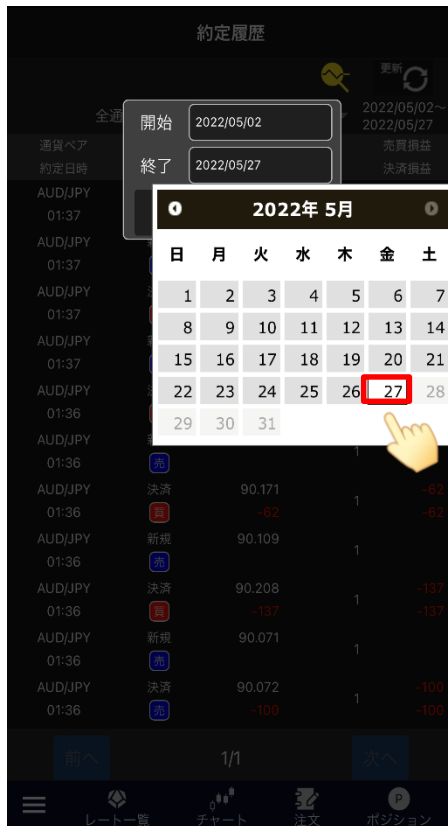
前へ 1/1 次へ

レート一覧 チャート 注文 ポジション

⑧「開始」と「終了」の日付をそれぞれ選択します。まず、「開始」の日付をタップします。



## ■表示の絞込み⑥



⑪カレンダーが表示されるので、  
任意の終了日を選択します。

⑫【OK】ボタンをタップします。



## ■表示の絞込み⑦

約定履歴

全通貨ペア 全区分 期間 2022/05/02~2022/05/27 更新

通貨ペア	区分	約定値	Lot数	売買損益
約定日時	売買	pip損益		決済損益
AUD/JPY	決済	90.171	1	-100
01:37	買	-100		-100
AUD/JPY	新規	90.071	1	
01:37	売			
AUD/JPY	決済	90.172	1	-64
01:37	買	-64		-64
AUD/JPY	新規	90.108	1	
01:37	売			
AUD/JPY	決済	90.208	1	-137
01:36	買	-137		-137
AUD/JPY	新規	90.071	1	
01:36	売			
AUD/JPY	決済	90.171	1	-62
01:36	買	-62		-62
AUD/JPY	新規	90.109	1	
01:36	売			
AUD/JPY	決済	90.208	1	-137
01:36	買	-137		-137
AUD/JPY	新規	90.071	1	
01:36	売			
AUD/JPY	決済	90.072	1	-100
01:36	買	-100		-100

前へ 1/1 次へ

レート一覧 チャート 注文 ポジション

⑬設定した条件に一致する約定の履歴が表示されました。

