

通貨ペア登録

LIONチャートPlus+ Mobile

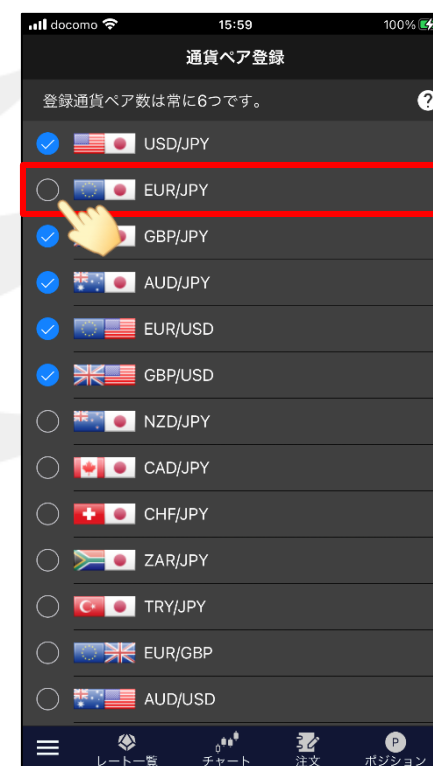
通貨ペアの登録では、レート一覧やチャートに表示する6通貨ペアを選択できます。



①画面左下  をタップします。



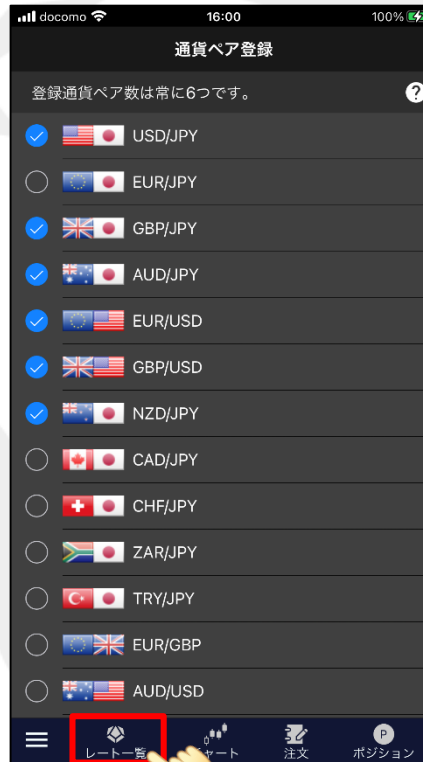
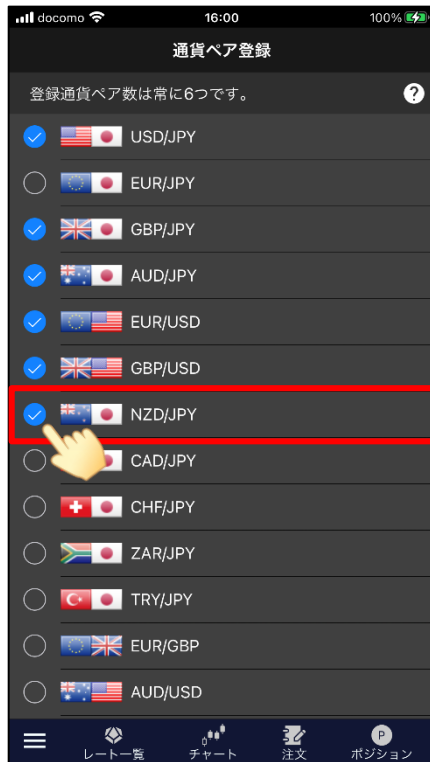
②【通貨ペア登録】をタップします。



③非表示にしたい通貨ペアをタップし✓を外します。
ここでは【EUR/JPY】のチェックを外します。

通貨ペア登録

LIONチャートPlus+ Mobile



④表示したい通貨ペアをタップし✓を入れます。
ここでは【NZD/JPY】に✓を入れました。

⑤画面下部のショートカットアイコンをタップします。
ここでは【レート一覧】をタップします。

⑥通貨ペアが入れ替わりました。