


# 通貨ペア表示設定

LION FX for Android

メニューから【通貨ペア表示設定】をタップすると、設定画面が表示されます。  
各画面に表示される通貨ペアの種類を変更することができます。



①『オン』と設定されている通貨ペアが、レート一覧に反映されます。最大50通貨ペア選択することができます。

② **オン** をタップするとオン/オフの切替ができます。ここでは、USD/JPY・EUR/JPY・GBP/JPYのみを表示させます。

③設定が完了すれば、画面左上 **☰** をタップします。


④選択した通貨ペアのみが表示されました。


表示される通貨ペアの順番を並び変えることができます。

The first screenshot shows the '通貨ペア表示設定' (Currency Pair Display Settings) screen. The list of currency pairs is: USD/JPY, EUR/JPY, GBP/JPY, AUD/JPY, NZD/JPY, CAD/JPY, CHF/JPY, ZAR/JPY, TRY/JPY, EUR/USD, and GBP/USD. The EUR/USD pair is highlighted with a red box, and a hand icon is shown tapping the menu icon (three horizontal lines) to its right.

The second screenshot shows the same '通貨ペア表示設定' screen, but the order has changed. EUR/USD is now at the top, followed by USD/JPY, EUR/JPY, GBP/JPY, AUD/JPY, NZD/JPY, CAD/JPY, CHF/JPY, ZAR/JPY, TRY/JPY, and GBP/USD. A hand icon is shown tapping the menu icon at the top left, and a yellow double-headed arrow indicates the movement of EUR/USD to the top.

The third screenshot shows the 'レート一覧' (Rate List) screen. The list of currency pairs and their rates is: EUR/USD (1.37746 BID, 1.37753 ASK, ▲0.00362), USD/JPY (102.648 BID, 102.652 ASK, ▼0.627), EUR/JPY (141.396 BID, 141.405 ASK, ▼0.480), GBP/JPY (168.861 BID, 168.875 ASK, ▼0.797), AUD/JPY (94.091 BID, 94.103 ASK, ▲0.034), NZD/JPY (85.524 BID, 85.541 ASK, ▲0.017), CAD/JPY (96.750 BID, 96.767 ASK, ▼0.415), CHF/JPY (115.770 BID, 115.788 ASK, ▼0.195), ZAR/JPY (9.911 BID, 9.928 ASK, ▼0.016), GBP/USD (1.64504 BID, 1.64517 ASK, ▲0.00225), and EUR/GBP (0.83728 BID, 0.83742 ASK, ▲0.00112). The EUR/USD row is highlighted with a red box.

- ①通貨ペア設定画面を開き、表示順を並び変えたい通貨ペアの  をタップします。ここではEUR/USDの並び順を変更します。

- ②表示させたい順位まで移動させます。ここではEUR/USDを一番上まで移動させます。設定が完了すれば、画面左上  をタップします。

- ③通貨ペアの表示順が変わりました。