

レート / 表示方法①

【レート】メニューから、【レート】画面を表示することができます。

■【レート】画面の表示方法①

The image shows the LION FX trading platform interface. A red box highlights the top navigation menu, and a red arrow points to a zoomed-in view of the 'レート' (Rate) option. The zoomed-in view shows the 'レート' option selected, with a red box around it. The main interface displays account balances, a navigation menu, and several charts for USD/JPY.

拡大

①取引画面上部の【レート】⇒【レート】をクリックします。

レート / 表示方法②

■【レート】画面の表示方法②

The screenshot shows a window titled 'レート' (Rates) with a grid of currency pairs. Each pair displays its bid and ask prices and a lot size of 1,000. The pairs are arranged in two rows of three columns each.

通貨ペア	レートの値
USD/JPY	0.3
EUR/JPY	0.5
GBP/JPY	1.3
AUD/JPY	0.7
NZD/JPY	1.0
CAD/JPY	1.7

For each pair, the bid and ask prices are shown as follows:

- USD/JPY: BID 112.28⁴, ASK 112.28⁷
- EUR/JPY: BID 131.80⁵, ASK 131.81⁰
- GBP/JPY: BID 148.77², ASK 148.78⁵
- AUD/JPY: BID 85.06⁴, ASK 85.07¹
- NZD/JPY: BID 76.78⁶, ASK 76.79⁶
- CAD/JPY: BID 87.93⁵, ASK 87.95²

②【レート】画面が表示されました。

LION FX

レート / レート画面の概要

【レート】画面では、通貨ペア毎の現在レートやスプレッドなどを確認することができます。

■レート画面の概要

スプレッドが表示されます。

通貨ペアが表示されます。
クリックすることで通貨ペアを変更できます。
※通貨ペアの変更方法は「通貨ペアの変更、追加、
並べ替え、削除」マニュアルをご参照ください。

現在のBIDレート、ASKレートが表示されます。
レートをクリックすることで、発注画面の呼び出しや
発注を行うことができます。

BID...売注文を発注する際のレートです。
ASK...買注文を発注する際のレートです。

Lot数を変更できます。

The screenshot shows a window titled '+ レート' with two currency pair sections: USD/JPY and EUR/JPY. The USD/JPY section has a spread of 0.3, a BID rate of 112.130, and an ASK rate of 112.133. The EUR/JPY section has a spread of 0.5, a BID rate of 131.778, and an ASK rate of 131.783. Both sections show Lot count (1 Lot), 1Lot=1,000, and additional data: Start (始値), Previous Day Change (前日比), High (高値), Low (安値), and NYCL (Time: 15:55:09).

通貨ペア	スプレッド	BID	ASK	Lot数	1Lot=
USD/JPY	0.3	112.130	112.133	1 Lot	1,000
EUR/JPY	0.5	131.778	131.783	1 Lot	1,000

USD/JPY 詳細:
始値: 112.472 前日比: -0.315
高値: 112.495 安値: 112.100
NYCL: 112.445 Time: 15:55:09

EUR/JPY 詳細:
始値: 132.020 前日比: -0.209
高値: 132.051 安値: 131.715
NYCL: 131.987 Time: 15:55:08

始値、前日比、高値、安値、NYCL(ニューヨーククローズ)、
Time(更新時間)が表示されます。
※表示方法は6ページをご参照ください。

レート / 表示形式の変更①

【レート】画面の表示形式を、パネル形式、一覧形式、伸縮パネル形式から選択することができます。

■表示形式の変更方法①

パネル形式

通貨ペア	レート	BID	ASK	Lot数
USD/JPY	0.3	112.13 ⁶	112.13 ⁹	1 Lot
EUR/JPY	0.5	131.78 ⁴	131.78 ⁹	1 Lot
GBP/JPY	1.3	148.68 ⁰	148.69 ³	1 Lot
AUD/JPY	0.7	84.87 ⁹	84.88 ⁶	1 Lot
NZD/JPY	1.0	76.61 ⁸	76.62 ⁸	1 Lot
CAD/JPY	1.7	87.84 ³	87.86 ⁰	1 Lot

一覧形式

通貨ペア	レート	BID	ASK	Lot数
USD/JPY	0.3	112.13 ⁷	112.14 ⁰	1 Lot
EUR/JPY	0.5	131.77 ³	131.77 ⁸	1 Lot
GBP/JPY	1.3	148.68 ⁰	148.69 ³	1 Lot
AUD/JPY	0.7	84.87 ⁸	84.88 ⁵	1 Lot
NZD/JPY	1.0	76.61 ⁷	76.62 ⁷	1 Lot
CAD/JPY	1.7	87.84 ²	87.85 ⁹	1 Lot

伸縮パネル形式

通貨ペア	レート	BID	ASK	Lot数
USD/JPY	0.3	112.13 ⁰	112.13 ³	1 Lot
EUR/JPY	0.5	131.76 ⁶	131.77 ¹	1 Lot
GBP/JPY	1.3	148.67 ²	148.68 ⁵	1 Lot
AUD/JPY	0.7	84.87 ³	84.88 ⁰	1 Lot
NZD/JPY	1.0	76.61 ³	76.62 ³	1 Lot
CAD/JPY	1.7	87.83 ⁵	87.85 ²	1 Lot

※表示形式の選択方法は次ページをご参照ください

レート / 表示形式の変更②


■表示形式の変更方法②

The screenshot shows the 'レート' (Rates) window with a settings gear icon highlighted in red. The window displays exchange rates for USD/JPY, EUR/JPY, GBP/JPY, and AUD/JPY. The USD/JPY rate is 112.130 (ASK) and 112.133 (BID). The EUR/JPY rate is 131.775 (BID) and 131.780 (ASK). The GBP/JPY rate is 148.647 (BID) and 148.660 (ASK). The AUD/JPY rate is 84.876 (BID) and 84.883 (ASK). Each rate includes a 'Lot数' (Lot count) field set to 1 Lot and a '1Lot=1,000' label.

The 'レート設定' (Rate Settings) dialog box is shown with the 'パネル形式' (Panel Form) option selected and highlighted in red. The settings are as follows:

- レート設定: パネル形式 一覧形式 伸縮パネル形式
- 表示項目: 高値/安値 始値/前日比 NYCL/Time
- クリック時の動作: 注文画面を開く クイック注文を開く ワンクリック注文を発注する
- ワンクリック時の確認画面: 表示する 表示しない
- ワンクリック時の決済: 指値 逆指 トレール
- レート更新時の表示方法: 背景色アニメ アイコン表示

Buttons: テンプレート保存・適用... (left), OK (right, highlighted in red)

①【レート】画面上部の  をクリックします。


②設定画面が表示されます。
【レート設定】から表示したい形式を選択し、
【OK】ボタンをクリックします。

レート / 表示項目の変更①

【レート】画面内に、各通貨ペアの「高値/安値」、「始値/前日比」、「NYCL/Time(ニューヨーククローズ時のレート、更新時間)」を表示することができます。

■表示項目の変更方法①

レート

パネル追加 デザイン  □ ×

通貨ペア	高値/安値	始値/前日比	NYCL/Time
USD/JPY	112.13 ⁰ / 112.13 ³		
EUR/JPY	131.77 ⁵ / 131.78 ⁰		
GBP/JPY	148.64 ⁷ / 148.66 ⁰		
AUD/JPY	84.87 ⁶ / 84.88 ³		

レート設定： パネル形式 一覧形式 伸縮パネル形式

表示項目： 高値/安値 始値/前日比 NYCL/Time

クリック時の動作： 注文画面を開く クイック注文を開く ワンクリック注文を発注する

ワンクリック時の確認画面： 表示する 表示しない

ワンクリック時の決済： 指値 逆指 トレール

レート更新時の表示方法： 背景色アニメ アイコン表示

テンプレート保存・適用... **OK**

①【レート】画面上部の  をクリックします。

②設定画面が表示されます。
【表示項目】から表示したい項目にチェックを入れ、
【OK】ボタンをクリックします。

レート / 表示項目の変更②

■表示項目の変更方法②

The screenshot displays a trading interface with four currency pairs: USD/JPY, EUR/JPY, GBP/JPY, and AUD/JPY. Each pair shows its current bid and ask prices, lot size, and detailed statistics. The USD/JPY and EUR/JPY sections are highlighted with red boxes, indicating the selected display items.

通貨ペア	レートの種類	現在のレート	始値	前日比	高値	安値	NYCL	Time
USD/JPY	BID	112.147 ⁷	112.472	-0.298	112.495	112.100	112.445	16:01:37
	ASK	112.150 ⁰						
EUR/JPY	BID	131.78 ⁸	132.020	-0.199	132.051	131.715	131.987	16:01:37
	ASK	131.79 ³						
GBP/JPY	BID							
AUD/JPY	BID							

③通貨ペアごとに、選択した表示項目が表示されました。

レート / レート更新時の表示方法の変更①

【レート】画面で各通貨ペアのレートが更新されたときの表示方法を、背景色アニメ、アイコン表示から選択することができます。

■レート更新時の表示方法の種類

背景色アニメ

通貨ペア	レート	BID	ASK
USD/JPY	0.3	109.31 ⁰	109.31 ³
EUR/JPY	0.5	135.44 ⁴	135.44 ⁹
GBP/JPY	1.3	155.44 ⁵	155.45 ⁸
AUD/JPY	0.7	87.97 ⁵	87.98 ²
NZD/JPY	1.0	80.15 ⁰	80.16 ⁰
CAD/JPY	1.7	88.48 ⁹	88.50 ⁶

アイコン表示

通貨ペア	レート	BID	ASK
USD/JPY	0.3	109.32 ⁸	109.33 ¹
EUR/JPY	0.5	135.46 ³	135.46 ⁸
GBP/JPY	1.3	155.45 ⁴	155.46 ⁷
AUD/JPY	0.7	87.99 ⁴	88.00 ¹
NZD/JPY	1.0	80.19 ⁸	80.20 ⁸
CAD/JPY	1.7	88.49 ⁷	88.51 ⁴

※変更方法は次ページをご参照ください

レート / レート更新時の表示方法の変更②


■レート更新時の表示方法の変更方法①

The screenshot shows the 'レート' (Rates) window with a settings gear icon highlighted in a red box. The window displays four currency pairs: USD/JPY, EUR/JPY, GBP/JPY, and AUD/JPY. Each pair shows bid and ask prices and lot sizes. The settings gear icon is located in the top right corner of the window.

The settings dialog box for the 'レート' window is shown. The 'レート更新時の表示方法' (Rate Update Display Method) section is highlighted in a red box. The options are:

- レート設定: パネル形式 一覧形式 伸縮パネル形式
- 表示項目: 高値/安値 始値/前日比 NYCL/Time
- クリック時の動作: 注文画面を開く クイック注文を開く ワンクリック注文を発注する
- ワンクリック時の確認画面: 表示する 表示しない
- ワンクリック時の決済: 指値 逆指 トレール
- レート更新時の表示方法: 背景色アニメ アイコン表示

Buttons: テンプレート保存・適用... (Template Save/Apply...), OK

①【レート】画面上部の  をクリックします。

②設定画面が表示されます。

【レート更新時の表示方法】から設定したい表示方法にチェックを入れ、【OK】ボタンをクリックします。

レート / レート更新時の表示方法の変更③

■レート更新時の表示方法の変更方法②

レート更新時の表示方法の変更方法②のスクリーンショット。画面には4つの通貨ペアが表示されています。USD/JPY、EUR/JPY、GBP/JPY、AUD/JPY。各ペアには「BID」と「ASK」の価格と「Lot数」が表示されています。EUR/JPYとAUD/JPYの価格がそれぞれ青と赤で強調表示されています。

通貨ペア	レート	BID	ASK	Lot数
USD/JPY	0.3	109.28 ⁶	109.28 ⁹	1 Lot
EUR/JPY	0.5	135.43 ⁶	135.44 ¹	1 Lot
GBP/JPY	1.3	155.42 ²	155.43 ⁵	1 Lot
AUD/JPY	0.7	88.00 ⁶	88.01 ³	1 Lot

③選択した表示方法に変更されました。

困った時は…

当社に対するご意見・ご質問・ご要望などがございましたら、下記の連絡先にて、お気軽にご連絡ください。

▶電話でのお問い合わせ

0120-63-0727 (フリーダイヤル)

06-6534-0708

(お客様からのご意見、ご要望にお応えできるように、お電話を録音させていただくことがあります。)

▶FAXでのお問い合わせ

0120-34-0709 (フリーダイヤル)

06-6534-0709

▶E-mailでのお問い合わせ

E-mail: info@hirose-fx.co.jp

▶お問い合わせフォームでのお問い合わせ

<https://hirose-fx.co.jp/form/contact/>