


チャート内取引パネル～ポジション・注文ラインの表示 / チャート内取引パネル①

チャート画面内に表示する取引パネルの位置等の設定をすることができます。

■チャート内取引パネル①



① チャート画面右上の  をクリックします。

チャート内取引パネル～ポジション・注文ラインの表示 / チャート内取引パネル②

■チャート内取引パネル②

チャート内取引パネル : 左上 左下 右上 右下 非表示

チャート内取引パネルの設定を変更する

通貨ペア変更の運動 : タブ内 ウィンドウ内 しない

各種表示 : アラート コメント ポジション
 新規注文 決済注文 転換点 約定履歴
 現在レート 現在レート(BIDASK) 最新足情報 クロスライン情報
 平均約定価格

ポジション・注文ラインの表示 : 新規・決済 売買 執行条件
 価格 Lot数 レート差 予想損益

値段軸スケール : マニュアル 自動:画面内基準 自動:全データ基準
 自動:現値基準pip幅指定

値段軸目盛線の間隔 : 自動 固定 x10 pip

時間軸目盛線の間隔 : 自動 固定 分

全体チャート : 小 中 大 隠す

テクニカル情報表示 : シンプル 詳細 隠す

ツールバー : 表示 非表示

トレンドライン詳細 : 四本値スタンプ 水平線レートを常時表示

チャート拡張表示 : ON OFF

転換点アラート : 表示 (時間経過で閉じる) 表示 (クリックして閉じる) 非表示

7桁未満の価格表示 : 表示 非表示

選択した項目を全てのチャートに適用

チャートを印刷 四本値をCSV出力 テンプレートの適用・保存・管理

② 表示された設定画面の【チャート内取引パネル】から各種設定し、【OK】ボタンをクリックします。

※詳細については、「[チャート上に取引パネルを表示](#)」マニュアルをご参照ください。

チャート内取引パネル～ポジション・注文ラインの表示 / チャート内取引パネル③

■チャート内取引パネル③



③ 設定したチャート内取引パネルが表示されました。

チャート内取引パネル～ポジション・注文ラインの表示 / 通貨ペア変更の連動①

チャートやクイック注文の通貨ペアを変更すると、他のチャートとクイック注文の通貨ペアも連動して変更される設定をすることができます。

■通貨ペア変更の連動①



① チャート画面右上の⚙️ をクリックします。

チャート内取引パネル～ポジション・注文ラインの表示 / 通貨ペア変更の連動②

■通貨ペア変更の連動②

チャート内取引パネル : 左上 左下 右上 右下 非表示
チャート内取引パネルの設定を変更する

通貨ペア変更の連動 : タブ内 ウィンドウ内 しない

各種表示 : アラート コメント ポジション
 新規注文 決済注文 転換点 約定履歴
 現在レート 現在レート(BIDASK) 最新足情報 クロスライン情報
 平均約定価格

ポジション・注文ラインの表示 : 新規・決済 売買 執行条件
 価格 Lot数 レート差 予想損益

値段軸スケール : マニュアル 自動:画面内基準 自動:全データ基準
 自動:現値基準pip幅指定

値段軸目盛線の間隔 : 自動 固定 x10 pip

時間軸目盛線の間隔 : 自動 固定 分

全体チャート : 小 中 大 隠す

テクニカル情報表示 : シンプル 詳細 隠す

ツールバー : 表示 非表示

トレンドライン詳細 : 四本値スタンプ 水平線レートを常時表示

チャート拡張表示 : ON OFF

転換点アラート : 表示 (時間経過で閉じる) 表示 (クリックして閉じる) 非表示

チャート拡大倍率 : 常二 非表示二

選択した項目を全てのチャートに適用

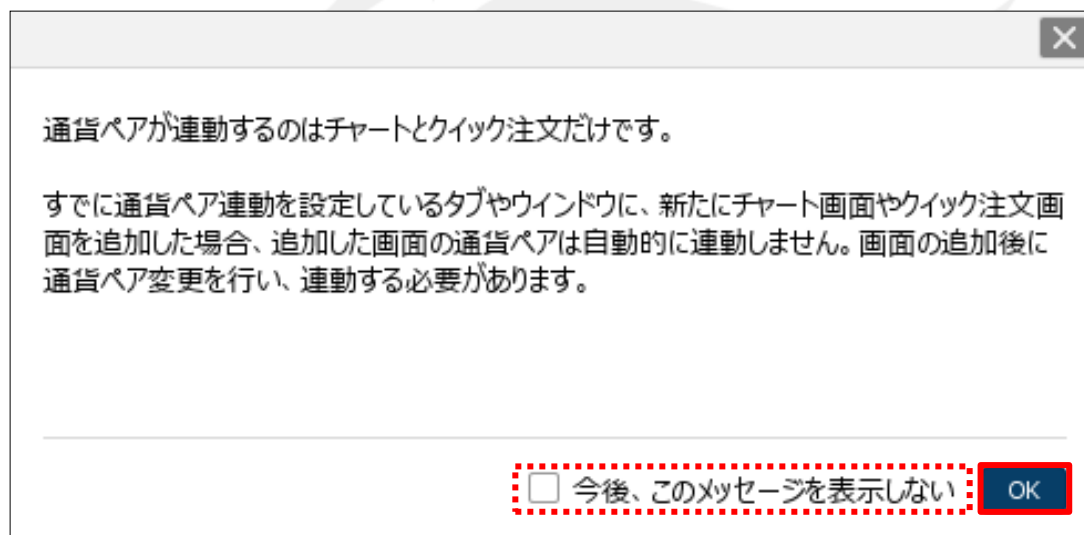
チャートを印刷 四本値をCSV出力 テンプレートの適用・保存・管理

② 表示された設定画面の【通貨ペア変更の連動】から連動方法を選択して、【OK】ボタンをクリックします。

「タブ内」...同じタブ内に開いている全てのチャートとクイック注文の通貨ペアが変更されます。
「ウィンドウ内」...同じウィンドウ内に開いている全てのチャートとクイック注文の通貨ペアが変更されます。
「しない」...他のチャートとクイック注文の通貨ペアは変更されません。

チャート内取引パネル～ポジション・注文ラインの表示 / 通貨ペア変更の連動③

■通貨ペア変更の連動③



- ③【通貨ペア変更の連動】の設定を有効にすると、注意文が表示されます。
注意事項をお読みいただき、ご理解いただけましたら【OK】ボタンをクリックします。

※「今後、このメッセージを表示しない」にチェックを入れていると、次回から注意事項は表示されません。

チャート内取引パネル～ポジション・注文ラインの表示 / 通貨ペア変更の連動④

■通貨ペア変更の連動④

タブ内

LIONFX

サポート/サービス情報 操作マニュアル Q&A 設定 お知らせ ログアウト

預託証拠金 8,515,518	有効証拠金 8,515,737	必要証拠金 9,000	先立証拠金 4,500	評価損益 219	有効比率 94,619.30%
--------------------	--------------------	----------------	----------------	-------------	--------------------

英10年債利回り、上昇一服 1.616%前後で推移 19:03 ポンド円リアルタイムオクター=146.50円 買い 19:01 ユーロ圏 10年債利回り格差 伊295bpに縮小、リスク警戒感一服

注文 レート チャート 取引情報 その他情報 入出金 オプション取引

チャート(USD/JPY 1分足)他、全2件

チャート(USD/JPY 1分足) デザイン

[USD/JPY] 1分足 ロンク BID

チャート(USD/JPY 5分足)他、全4件

チャート(USD/JPY 5分足) デザイン

[USD/JPY] 5分足 ロンク BID

チャート(USD/JPY 10分足) デザイン

[USD/JPY] 10分足 ロンク BID

チャート(USD/JPY 30分足) デザイン

[USD/JPY] 30分足 ロンク BID

チャート(USD/JPY 60分足) デザイン

[USD/JPY] 60分足 ロンク BID

クイック注文(USD/JPY)

[USD/JPY]

0.3 売 0 買 2

残Lot数 平均レート 111.979

pip損益 110

評価損益 219

評価損益合計: 219

BID 112.089 ASK 112.092

Lot数 1 Lot 許容スリッパ 50

始値: 111.768 前日比: +0.316

高値: 112.171 安値: 111.735

NYCL: 111.773 Time: 19:28:05

チャートやクイック注文の通貨ペアを変更するとタブ内にある全てのチャートとクイック注文の通貨ペアが変更されます。

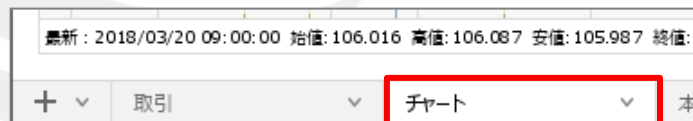
チャート内取引パネル～ポジション・注文ラインの表示 / 通貨ペア変更の連動⑤

■通貨ペア変更の連動④ タブメニューからの設定変更

タブ内での連動は、画面タブのメニューから変更することができます。



拡大



① チャートとquick注文の通貨ペアを連動したいタブをクリックします。



② 【このタブ全体を通貨ペア連動する】をクリックして✓を入れると選択したタブ内のチャートとquick注文の通貨ペアが連動します。

チャート内取引パネル～ポジション・注文ラインの表示 / 通貨ペア変更の連動⑥

■通貨ペア変更の連動⑤

ウィンドウ内

LIONFX

サポート/サービス情報 操作マニュアル Q&A 設定 お知らせ ログアウト

預託証拠金 8,515,631	有効証拠金 8,515,639	必要証拠金 9,000	免状証拠金 4,500	評価損益 8	有効比率 94,618.21%
--------------------	--------------------	----------------	----------------	-----------	--------------------

19:53 米ウォルマート、2019年通年1株利益見直し4.65ドルから4.80ドル(従来4.90ドルから5.05ドル) 19:51 ボト円148.22円まで上昇、経済指標ECU-ロ国と英が分かる 19:45 16日外国為替市況(日銀公定)

注文 レート チャート 取引情報 その他情報 入出金 オプション取引

チャート(USD/JPY 1分足)他、全2件

チャート(EUR/JPY 日足)他、全4件

チャート(GBP/JPY 2時足)他、全2件

チャート(AUD/JPY 30分足)他、全2件

チャート(EUR/USD 60分足)他、全2件

クイック注文(USD/JPY)

USD/JPY 0.3

売	0	残Lot数	2
買		平均レート	112.042
		pip損益	4
		評価損益	8
		評価損益合計	8

BID 112.046 ASK 112.049

Lot数 1 Lot 1,000

許容スリップ 50

始値: 111.768 前日比: +0.273
高値: 112.171 安値: 111.735
NYCL: 111.773 Time: 19:56:19

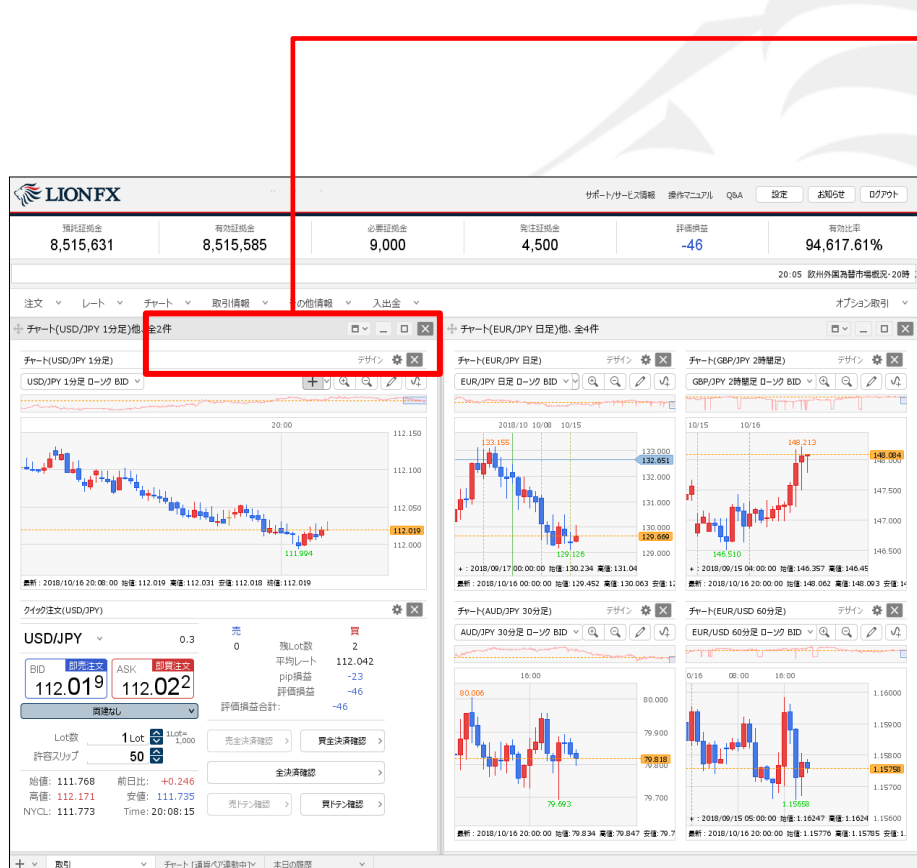
取引


チャートやクイック注文の通貨ペアを変更するとウィンドウ内にある全てのチャートとクイック注文の通貨ペアが変更されます。

チャート内取引パネル～ポジション・注文ラインの表示 / 通貨ペア変更の連動⑦

■通貨ペア変更の連動⑤ ウィンドウメニューからの設定変更

ウィンドウ内での連動は、ウィンドウのメニューからも変更することができます。



① チャートとクイック注文の通貨ペアを連動したいウィンドウの右上にある  をクリックします。



② 【このウィンドウ全体を通貨ペア連動する】をクリックして✓を入れると選択したウィンドウ内のチャートとクイック注文の通貨ペアが連動します。

チャート内取引パネル～ポジション・注文ラインの表示 / 各種表示①

チャート上にポジションや注文のマーク、現在レート等、各種表示の設定をすることができます。

■各種表示①



① チャート画面右上の ⚙ をクリックします。

チャート内取引パネル～ポジション・注文ラインの表示 / 各種表示②

■各種表示②

チャート内取引パネル : 左上 左下 右上 右下 非表示
チャート内取引パネルの設定を変更する

通貨ペア変更の連動 : タブ内 ウィンドウ内 しない

各種表示 : アラート コメント ポジション
 新規注文 決済注文 転換点 約定履歴
 現在レート 現在レート(カウントダウンタイマー)
 現在レート(BIDASK) 最新足情報 クロスライン情報
 平均約定価格

ポジション・注文ラインの表示 : 新規・決済 売買 執行条件
 価格 Lot数 レート差 予想損益

値段軸スケール : マニュアル 自動1:画面内基準 自動2:全データ基準
 自動3:現値基準pip幅指定

値段軸スケールのオプション : テクニカルを考慮する テクニカルを考慮しない

値段軸目盛線の間隔 : 自動 固定 x10 pips

時間軸目盛線の間隔 : 自動 固定 分

全体チャート : 小 中 大 隠す

テクニカル情報表示 : シンプル 詳細 隠す

ツールバー : 表示 非表示

トレンドライン詳細 : 四本値スナップ 水平線レートを常時表示

チャート拡張表示 : ON OFF

選択した項目を全てのチャートに適用

キャプチャ送信

② 表示された設定画面の【各種表示】から表示する項目にチェックを入れ、【OK】ボタンをクリックします。

※各項目がチャート上のどの表示に対応するかは次ページをご参照ください。

※約定履歴の詳細は「約定履歴の表示」マニュアルをご参照ください。

チャート内取引パネル～ポジション・注文ラインの表示 / 各種表示③

■各種表示③ 各項目の対応図



チャート内取引パネル～ポジション・注文ラインの表示 / 各種表示④

■各種表示④




③ 設定が反映されました。

チャート内取引パネル～ポジション・注文ラインの表示 / ポジション・注文ラインの表示①

【各種表示】からポジションや注文ラインを表示し、アイコンにカーソル合わせたときに表示される内容を設定することができます。

■ポジション・注文ラインの表示①



① チャート画面右上の  をクリックします。

チャート内取引パネル～ポジション・注文ラインの表示 / ポジション・注文ラインの表示②

■ポジション・注文ラインの表示②

チャート内取引パネル : 左上 左下 右上 右下 非表示

チャート内取引パネルの設定を変更する

通貨ペア変更の運動 : タブ内 ウィンドウ内 しない

各種表示 : アラート コメント ポジション
 新規注文 決済注文 転換点 約定履歴
 現在レート 現在レート(BIDASK) 最新足情報 クロスライン情報
 平均約定価格

ポジション・注文ラインの表示 : 新規・決済 売買 執行条件
 価格 Lot改 レート差 予想損益

値段軸スケール : マニュアル 自動: 画面内基準 自動: 全データ基準
 自動: 現値基準pip幅指定

値段軸目盛線の間隔 : 自動 固定 x10 pip

時間軸目盛線の間隔 : 自動 固定 分

全体チャート : 小 中 大 隠す

テクニカル情報表示 : シンプル 詳細 隠す

ツールバー : 表示 非表示

トレンドライン詳細 : 四本値スタンプ 水平線レートを常時表示

チャート拡張表示 : ON OFF

転換点アラート : 表示 (時間経過で閉じる) 表示 (クリックして閉じる) 非表示

チャート内取引パネルの表示 : 表示 非表示

選択した項目を全てのチャートに適用

チャートを印刷 四本値をCSV出力 テンプレートの適用・保存・管理

② 表示する項目にチェックを入れ、【OK】ボタンをクリックします。

チャート内取引パネル～ポジション・注文ラインの表示 / ポジション・注文ラインの表示④

■ポジション・注文ラインの表示③



- ③ 設定が反映されました。
注文ラインのアイコンにカーソルを合わせると設定した内容が表示されます。

困った時は…

当社に対するご意見・ご質問・ご要望などがございましたら、下記の連絡先にて、お気軽にご連絡ください。

▶電話でのお問い合わせ

0120-63-0727 (フリーダイヤル)

06-6534-0708

(お客様からのご意見、ご要望にお応えできるように、お電話を録音させていただくことがあります。)

▶FAXでのお問い合わせ

0120-34-0709 (フリーダイヤル)

06-6534-0709

▶E-mailでのお問い合わせ

E-mail: info@hirose-fx.co.jp

▶お問い合わせフォームでのお問い合わせ

<https://hirose-fx.co.jp/form/contact/>