

# 登録情報①

取引画面上部の【その他情報】メニューから、登録情報画面を表示することができます。

登録情報画面では登録されている氏名(法人名)、住所の確認および、電話番号、出金先の金融機関の確認と変更を行うことができます。

## ■登録情報画面の表示方法①

拡大

LION FX

21:36 DJ-[市場の声]印マインドツアー、利益成長は持続する公算

預託証拠金	有効証拠金	必要証拠金
6,652,631	6,652,631	0

注文 | レート | チャート | 取引情報 | 損益履歴 | その他情報

①取引画面上部の【その他情報】メニューをクリックします。

# 登録情報②

## ■登録情報画面の表示方法②

The screenshot shows the LION FX main interface. At the top, there are three columns for account balances: 預託証拠金 (6,652,631), 有効証拠金 (6,652,631), and 必要証拠金 (0). Below this is a navigation menu with options like 注文, レート, チャート, 取引情報, 損益履歴, その他情報, and 入出金. The 'その他情報' menu is open, showing options like アラート, コメント, ログ, and 画面を開く. The '登録情報' button is highlighted with a red box.

The screenshot shows the 'お客様ご登録情報の照会' (Customer Registration Information Confirmation) screen. It displays a table of registration information:

氏名または法人名(漢字)	広瀬 ****
氏名または法人名(カナ)	ヒロセ ****
LION FX口座番号	●●●●●●
ログイン用ユーザーID	●●●●●●
郵便番号	〒5**-****
住所	大阪府*****
電話番号(固定)	**-*-**-0708
電話番号(携帯)	**-*-**-0708

Below the table is the '出金先口座情報' (Withdrawal Account Information) section:

金融機関名/コード	住信SBIネット銀行	****
支店名/コード	*****	***
預金種目	普通預金口座	
口座番号	*****567	
口座名義	ヒロセ*****	

At the bottom, there is a text box for '暗証番号' (PIN) and two buttons: '電話番号変更' and '出金先口座変更'.

②【登録情報】をクリックします。

③ブラウザが起動し、【お客様ご登録情報の照会】画面が表示されます。

# 登録情報画面の概要①

## ■登録情報画面の概要

お客様ご登録情報の照会	
氏名または法人名(漢字)	広瀬 ****
氏名または法人名(カナ)	ヒロセ ****
LION FX口座番号	●●●●●●
ログイン用ユーザーID	●●●●●●
郵便番号	〒5**-****
住所	大阪府*****
電話番号(固定)	**-****-0708
電話番号(携帯)	***-****-0708

出金先口座情報		
金融機関名/コード	住信SBIネット銀行	****
支店名/コード	*****	***
預金種目	普通預金口座	
口座番号	****567	
口座名義	ヒロセ****	

電話番号変更もしくは出金先口座変更を行う場合は、「暗証番号」を入力し、希望する変更ボタンを押してください。(暗証番号は半角英数字4桁です)。

暗証番号	<input type="text"/>
------	----------------------

電話番号変更    出金先口座変更

登録の氏名(法人名)、住所、電話番号は、セキュリティによりマスキングされている状態で表示されます。画面下部の「暗証番号」を入力し、【電話番号変更】または【出金先口座変更】ボタンをクリックすると確認することができます。

出金先の金融機関の一部の情報は、セキュリティによりマスキングされている状態で表示されます。画面下部の「暗証番号」を入力し、【電話番号変更】または【出金先口座変更】ボタンをクリックすると確認することができます。

電話番号または出金先口座を変更する場合、暗証番号の入力が必要です。  
※[セキュリティ設定]にて2段階認証の設定を有効にしている場合は、PINコードの入力も必要です。

電話番号変更もしくは出金先口座変更を行う場合は、「暗証番号」と「PINコード」を入力し、希望する変更ボタンを押してください。(暗証番号は半角英数字4桁、PINコードは半角数字4桁です)。  
※「PINコード要求」を押すと登録メールアドレスにPINコードが送信されます。

暗証番号	<input type="text"/>
PINコード	<input type="text"/>
	<input type="button" value="PINコード要求"/>

電話番号、出金先口座の変更をすることができます。

# 登録情報画面の概要②

## ■ 出金先の金融機関の変更方法①

例) みずほ銀行から、三井住友銀行へ登録を変更する場合。

お客様ご登録情報の照会	
氏名または法人名(漢字)	広瀬 **
氏名または法人名(カナ)	ヒロセ ***
LION FX口座番号	■■■■■
ログイン用ユーザーID	■■■■■
郵便番号	〒5***-****
住所	大阪府*****
電話番号(固定)	**-***-0708
電話番号(携帯)	**-*-**-5431

出金先口座情報		
金融機関名/コード	三井住友銀行	****
支店名/コード	*****	***
預金種目	当座預金口座	
口座番号	*****111	
口座名義	ヒロセ**	

電話番号変更もしくは出金先口座変更を行う場合は、「暗証番号」を入力し、希望する変更ボタンを押してください。(暗証番号は半角英数字4桁です。)

暗証番号	●●●●
電話番号変更	<b>出金先口座変更</b>

お客様ご登録情報の変更	
氏名または法人名(漢字)	広瀬 太郎
氏名または法人名(カナ)	ヒロセ タロウ
LION FX口座番号	■■■■■
ログイン用ユーザーID	■■■■■
郵便番号	〒550-0013
住所	大阪府大阪市西区新町1-3-19MGビル
電話番号(固定)	06-6534-0708
電話番号(携帯)	090-9876-5431

出金先口座情報		
金融機関名/コード	三井住友銀行	0009
	<b>金融機関検索・選択</b>	
支店名/コード	大阪西支店	443
	<b>支店検索・選択</b>	
預金種目	当座預金口座	
口座番号	1111111	
口座名義	ヒロセ知ウ	

※ゆうちょ銀行の場合、振込用の店名・預金種目・口座番号を入力してください。  
振込用の店名・預金種目・口座番号が不明の場合はゆうちょ銀行のホームページにてご確認ください。

**変更確認**

- ①【暗証番号】を入力し、  
【出金先口座変更】ボタンをクリックします。  
※【セキュリティ設定】にて2段階認証の設定を有効にしている場合は、PINコードの入力も必要です。

※暗証番号がご不明な場合は下記URLよりお問い合わせください。  
[https://form.hirose-fx.co.jp/change\\_form/change\\_idpass/form.cgi](https://form.hirose-fx.co.jp/change_form/change_idpass/form.cgi)

- ②【金融機関検索・選択】ボタンをクリックします。

# 登録情報画面の概要③

## ■ 出金先の金融機関の変更方法②

例) みずほ銀行から、三井住友銀行へ登録を変更する場合。

金融機関検索・選択

金融機関名(漢字)	金融機関名(カナ)	金融機関コード
ジャパンネット銀行	ジャパンネット	0033
住信SBIネット銀行	ズシエスビーアイネット	0038
セブン銀行	セブン	0034
みずほ銀行	ミズホ	0001
<b>三井住友銀行</b>	<b>ミズイトモ</b>	<b>0009</b>
三菱UFJ銀行	ミヅウエフジエイ	0005
ゆうちょ銀行	ユウチュ	9900
楽天銀行	ラクテン	0036

選択 キャンセル

変更したい金融機関が表示されていない場合はどちらかの方法で検索します。

### 【金融機関名頭文字】

変更したい金融機関名の頭文字を「ひらがな」もしくは「カタカナ」で1文字だけ入力し、【検索】ボタンをクリックします。

金融機関名頭文字

み 検索

### 【金融機関コード指定】

変更したい金融機関の4ケタのコードを入力し、【検索】ボタンをクリックします。

金融機関コード指定

0009 × 検索

### ③【金融機関検索・選択】画面が表示されます。

変更したい金融機関をクリックして、【選択】ボタンをクリックします。

# 登録情報画面の概要④

## ■ 出金先の金融機関の変更方法③

例) みずほ銀行から、三井住友銀行へ登録を変更する場合。

お客様ご登録情報の変更	
氏名または法人名(漢字)	広瀬 太郎
氏名または法人名(カナ)	ヒロセ タロウ
LION FX口座番号	■■■■■■■■
ログイン用ユーザーID	■■■■■■■■
郵便番号	〒550-0013
住所	大阪府大阪市西区新町1-3-19MGビル
電話番号(固定)	06-6534-0708
電話番号(携帯)	090-9876-5431

出金先口座情報	
金融機関名/コード	三井住友銀行 0009
金融機関検索・選択	
支店名/コード	支店検索・選択
預金種目	当座預金口座 ▾
口座番号	11111111
口座名義	ヒロセ知ウ

※ゆうちょ銀行の場合、振込用の店名・預金種目・口座番号を入力してください。  
振込用の店名・預金種目・口座番号が不明の場合はゆうちょ銀行のホームページにてご確認ください。

変更確認

支店検索・選択		
金融機関名(漢字)	金融機関コード	
三井住友銀行	0009	
金融機関検索・選択		
支店名頭文字	支店コード指定	
<input type="text"/>	検索	<input type="text"/> 検索
※店名頭文字は「ひらがな」または「カタカナ」で入力してください。		
支店名(漢字)	支店名(カナ)	支店コード
選択	キャンセル	

④【金融機関名/コード】が変更されました。  
【支店検索・選択】ボタンをクリックします。

⑤【支店検索・選択】画面が表示されます。

# 登録情報画面の概要⑤

## ■出金先の金融機関の変更方法④

例)みずほ銀行から、三井住友銀行へ登録を変更する場合。

支店検索・選択		
金融機関名(漢字)	金融機関コード	
三井住友銀行	0009	
支店名頭文字	支店コード指定	
<input type="text" value="お"/> <input type="button" value="検索"/>	<input type="text" value="443"/> <input type="button" value="検索"/>	
※店名頭文字は「ひらがな」または「カタカナ」で入力してください。		
支店名(漢字)	支店名(カナ)	支店コード
<input type="button" value="選択"/>	<input type="button" value="キャンセル"/>	

変更したい支店をどちらかの方法で検索します。

### 【支店名頭文字】

変更したい支店名の頭文字を「ひらがな」もしくは「カタカナ」で1文字だけ入力し、【検索】ボタンをクリックします。

支店名頭文字
<input type="text" value="お"/> <input type="button" value="検索"/>

### 【支店コード指定】

変更したい支店の3ケタのコードを入力し、【検索】ボタンをクリックします。

支店コード指定
<input type="text" value="443"/> <input type="button" value="検索"/>

⑥変更したい支店を、【支店名頭文字】または、【支店コード指定】で検索します。

# 登録情報画面の概要⑥

## ■ 出金先の金融機関の変更方法⑤

例) みずほ銀行から、三井住友銀行へ登録を変更する場合。

支店検索・選択

金融機関名(漢字)	金融機関コード
三井住友銀行	0009

支店名頭文字	支店コード指定
お <input type="text"/>	<input type="text"/>

※店名頭文字は「ひらがな」または「カタカナ」で入力してください。

支店名(漢字)	支店名(カナ)	支店コード
王子支店	オウジ	673
大泉支店	オイズミ	608
大分支店	オイト	721
大久保支店	オクボ	426
大阪公務部	オオサカコムフ	045
大阪第一支店	オオサカダイイチ	941
大阪第二支店	オオサカダイニ	980
大阪中央支店	オオサカチュウオウ	710
大阪西支店	オオサカニシ	443
大阪ビジネスパーク出張所	オオサカビジネスパーク	148
大阪本店営業部	オオサカホテン	101
大崎出張所	オオサキ	739

⑦支店名の検索結果が表示されました。該当する支店をクリックし、【選択】ボタンをクリックします。



# 登録情報画面の概要⑦

## ■出金先の金融機関の変更方法⑥

例)みずほ銀行から、三井住友銀行へ登録を変更する場合。

お客様ご登録情報の変更		
氏名または法人名(漢字)	広瀬 太郎	
氏名または法人名(カナ)	ヒロセ タロウ	
LION FX口座番号	[REDACTED]	
ログイン用ユーザーID	[REDACTED]	
郵便番号	〒550-0013	
住所	大阪府大阪市西区新町1-3-19MGビル	
電話番号(固定)	06-6534-0708	
電話番号(携帯)	090-9876-5431	
出金先口座情報		
金融機関名/コード	三井住友銀行	0009
	金融機関検索・選択	
支店名/コード	大阪西支店	443
	支店検索・選択	
預金種目	当座預金口座 ▾	
口座番号	1111111	
口座名義	ヒロセ知り	

※ゆうちょ銀行の場合、振込用の店名・預金種目・口座番号を入力してください。  
振込用の店名・預金種目・口座番号が不明の場合はゆうちょ銀行のホームページにてご確認ください。

変更確認

⑧【支店名/コード】が変更されました。  
【預金種目】に変更がある場合は、クリックします。

お客様ご登録情報の変更		
氏名または法人名(漢字)	広瀬 太郎	
氏名または法人名(カナ)	ヒロセ タロウ	
LION FX口座番号	[REDACTED]	
ログイン用ユーザーID	[REDACTED]	
郵便番号	〒550-0013	
住所	大阪府大阪市西区新町1-3-19MGビル	
電話番号(固定)	06-6534-0708	
電話番号(携帯)	090-9876-5431	
出金先口座情報		
金融機関名/コード	三井住友銀行	0009
	金融機関検索・選択	
支店名/コード	大阪西支店	443
	支店検索・選択	
預金種目	当座預金口座 ▾	
口座番号	普通預金口座	
口座名義	当座預金口座 貯蓄預金口座	

※ゆうちょ銀行の場合、振込用の店名・預金種目・口座番号を入力してください。  
振込用の店名・預金種目・口座番号が不明の場合はゆうちょ銀行のホームページにてご確認ください。

変更確認

⑨金融機関の預金種目を選択します。

# 登録情報画面の概要⑧

## ■ 出金先の金融機関の変更方法⑦

例) みずほ銀行から、三井住友銀行へ登録を変更する場合。

お客様ご登録情報の変更	
氏名または法人名(漢字)	広瀬 太郎
氏名または法人名(カナ)	ヒロセ タロウ
LION FX口座番号	■■■■■■
ログイン用ユーザーID	■■■■■■
郵便番号	〒550-0013
住所	大阪府大阪市西区新町1-3-19MGビル
電話番号(固定)	06-6534-0708
電話番号(携帯)	090-9876-5431
出金先口座情報	
金融機関名/コード	三井住友銀行 0009 金融機関検索・選択
支店名/コード	大阪西支店 443 支店検索・選択
預金種目	普通預金口座
口座番号	6941335
口座名義	ヒロセ知ウ
<small>※ゆうちょ銀行の場合、振込用の店名・預金種目・口座番号を入力してください。 振込用の店名・預金種目・口座番号が不明の場合ゆうちょ銀行のホームページにてご確認ください。</small>	
<input type="button" value="変更確認"/>	

お客様ご登録情報の変更確認		
氏名または法人名(漢字)	広瀬 太郎	
氏名または法人名(カナ)	ヒロセ タロウ	
LION FX口座番号	■■■■■■	
ログイン用ユーザーID	■■■■■■	
郵便番号	〒550-0013	
住所	大阪府大阪市西区新町1-3-19MGビル	
電話番号(固定)	06-6534-0708	
電話番号(携帯)	090-9876-5431	
変更前 出金先口座情報		
金融機関名/コード	三井住友銀行	0009
支店名/コード	大阪西支店	443
預金種目	当座預金口座	
口座番号	1111111	
口座名義	ヒロセ知ウ	
変更後 出金先口座情報		
金融機関名/コード	三井住友銀行	0009
支店名/コード	大阪西支店	443
預金種目	普通預金口座	
口座番号	6941335	
口座名義	ヒロセ知ウ	
<input type="button" value="決定"/> <input type="button" value="戻る"/>		

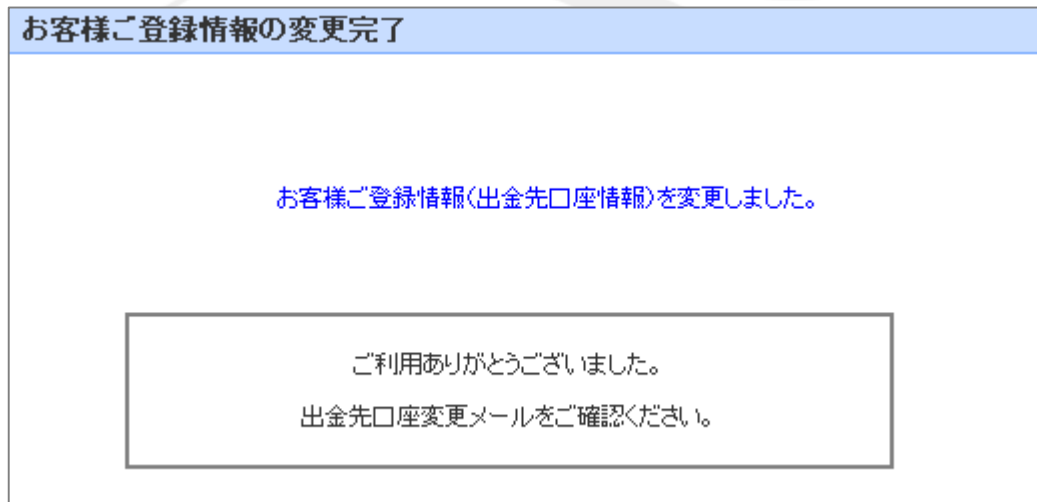
⑩【口座番号】を入力し、【変更確認】ボタンをクリックします。

⑪【変更後 出金先口座情報】の内容を確認し、【決定】ボタンをクリックします。  
※変更内容を修正する場合は【戻る】ボタンをクリックします。

## 登録情報画面の概要⑨

### ■出金先の金融機関の変更方法⑧

例)みずほ銀行から、三井住友銀行へ登録を変更する場合。



⑫【お客様ご登録情報の変更完了】画面が表示され、変更が完了しました。

LIONFX

# 登録情報画面の概要⑩

## ■電話番号の変更方法①

お客様ご登録情報の照会	
氏名または法人名(漢字)	広瀬 **
氏名または法人名(カナ)	ヒロセ ***
LION FX口座番号	■■■■■
ログイン用ユーザーID	■■■■■
郵便番号	〒5***-****
住所	大阪府*****
電話番号(固定)	**-*-***-0708
電話番号(携帯)	**-*-***-5431

出金先口座情報		
金融機関名/コード	三井住友銀行	****
支店名/コード	*****	***
預金種目	当座預金口座	
口座番号	*****111	
口座名義	ヒロセ**	

電話番号変更もしくは出金先口座変更を行う場合は、「暗証番号」を入力し、希望する変更ボタンを押してください。(暗証番号は半角英数字4桁です。)

暗証番号

お客様ご登録情報の変更	
氏名または法人名(漢字)	広瀬 太郎
氏名または法人名(カナ)	ヒロセ タロウ
LION FX口座番号	■■■■■
ログイン用ユーザーID	■■■■■
郵便番号	〒550-0018
住所	大阪府大阪市西区新町1-3-19MGビル
電話番号(固定)	<input type="text" value="06-6534-0708"/>
電話番号(携帯)	<input type="text" value="090-9876-5431"/>

※電話番号(固定)と電話番号(携帯)のいずれかを入力してください。

出金先口座情報		
金融機関名/コード	三井住友銀行	0009
支店名/コード	大阪西支店	443
預金種目	当座預金口座	
口座番号	1111111	
口座名義	ヒロセ知り	

①【暗証番号】を入力し、【電話番号変更】ボタンをクリックします。

※【セキュリティ設定】にて2段階認証の設定を有効にしている場合は、PINコードの入力も必要です。

※暗証番号がご不明な場合は下記URLよりお問い合わせください。  
[https://form.hirose-fx.co.jp/change\\_form/change\\_idpass/form.cgi](https://form.hirose-fx.co.jp/change_form/change_idpass/form.cgi)

②【電話番号(固定)】、【電話番号(携帯)】が変更可能となります。

変更したい番号を入力しなおします。  
 ※電話番号(固定)と電話番号(携帯)のどちらかのご入力が必要。

# 登録情報画面の概要⑪

## ■電話番号の変更方法②

お客様ご登録情報の変更	
氏名または法人名(漢字)	広瀬 太郎
氏名または法人名(カナ)	ヒロセ タロウ
LION FX口座番号	■■■■■
ログイン用ユーザーID	■■■■■
郵便番号	〒550-0013
住所	大阪府大阪市西区新町1-3-19MGビル
電話番号(固定)	<input type="text" value="06-6534-0708"/>
電話番号(携帯)	<input type="text" value="080-1234-5678"/>

※電話番号(固定)と電話番号(携帯)のいずれかを入力してください。

出金先口座情報		
金融機関名/コード	三井住友銀行	0009
支店名/コード	大阪西支店	443
預金種目	当座預金口座	
口座番号	1111111	
口座名義	ヒロセ知ウ	

③【変更確認】ボタンをクリックします。

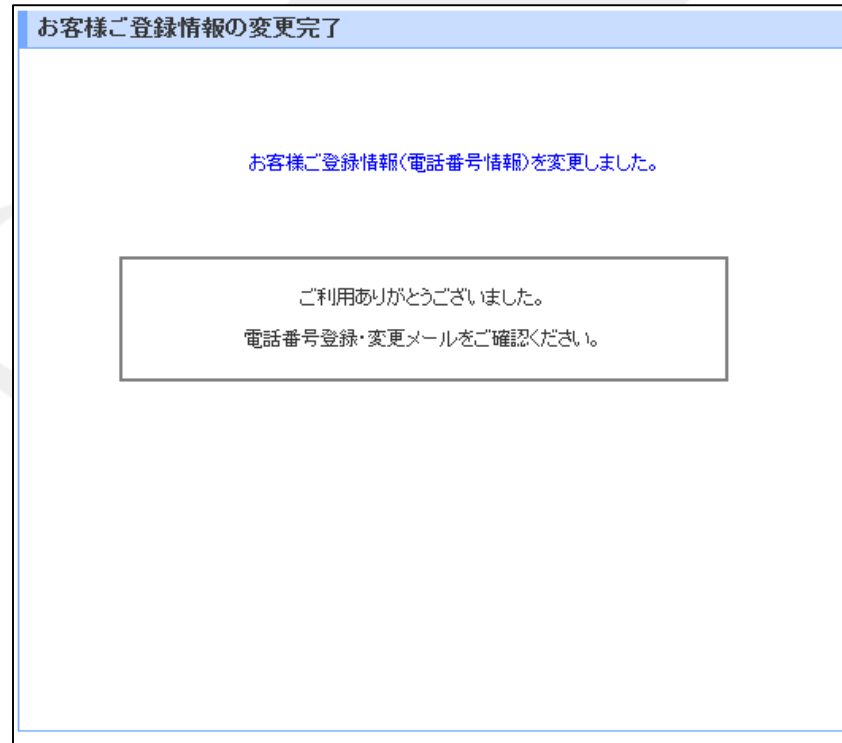
お客様ご登録情報の変更確認	
氏名または法人名(漢字)	広瀬 太郎
氏名または法人名(カナ)	ヒロセ タロウ
LION FX口座番号	■■■■■
ログイン用ユーザーID	■■■■■
郵便番号	〒550-0013
住所	大阪府大阪市西区新町1-3-19MGビル
電話番号(固定)	06-6534-0708 (変更無し)
電話番号(携帯)	080-1234-5678

出金先口座情報		
金融機関名/コード	三井住友銀行	0009
支店名/コード	大阪西支店	443
預金種目	当座預金口座	
口座番号	1111111	
口座名義	ヒロセ知ウ	

④変更した電話番号を確認し、【決定】ボタンをクリックします。  
※変更内容を修正する場合は【戻る】ボタンをクリックします。

# 登録情報画面の概要⑫

## ■電話番号の変更方法③



⑤【お客様ご登録情報の変更完了】画面が表示され、変更が完了しました。

※すでに当社でご登録のある携帯電話番号は登録することができませんが、システム上この段階では登録が可能となっています。  
万が一、登録された携帯電話番号が既に使用されている場合は、改めて担当よりご連絡差し上げますので、その際は別の番号へのご変更をお願いします。

# マイナンバー登録①

取引画面上部の【その他情報】メニューから、マイナンバー登録画面を表示することができます。

マイナンバー(個人番号)を登録されていないお客様は、マイナンバー登録画面から届け出ることができます。

## ■マイナンバー登録画面の表示方法①



The image shows a screenshot of the LionFX trading platform interface. A red box highlights the top navigation menu, specifically the 'その他情報' (Other Information) option. A red arrow points from this menu item to a larger, zoomed-in view of the top navigation bar on the right. In this zoomed view, the 'その他情報' menu item is also highlighted with a red box. The main interface shows various currency pairs (USD/JPY, EUR/JPY, AUD/JPY, CHF/JPY, CAD/JPY) with their respective bid and ask prices and lot sizes. The top navigation bar includes the LionFX logo, account balances (預託証拠金 and 有効証拠金 both at 19,706,153), and the 'その他情報' menu.

拡大

①取引画面上部の【その他情報】メニューをクリックします。

# マイナンバー登録②

## ■マイナンバー登録画面の表示方法②



The screenshot shows the LION FX website interface. At the top, there are three columns for account balances: 預託証拠金 (19,590,340), 有効証拠金 (19,590,340), and 必要証拠金 (0). Below this is a market information section for USD/JPY with a rate of 0.3. In the bottom right corner of the main content area, there is a navigation menu with several options: 新規画面の追加, アラート, コメント, ログ, 画面を開く, 報告書ダウンロード, 登録情報, and **マイナンバー登録** (highlighted with a red box).

### 画像アップロード

2016年1月開始となったマイナンバー制度により、マイナンバー確認書類をご提出いただく必要があります。まだご提出いただけていないお客様は、できる限り速やかにマイナンバー確認書類を下記のアップロードフォームよりご提出ください。

**マイナンバー確認書類**は、通知カード、個人番号カード、マイナンバー(個人番号)が記載された住民票のいずれかです。

画像のサイズは10MB以内にしてください。使用可能なファイル形式はbmp.gif.jpeg.pngの形式のいずれかです。必ず、確認書類の文字が判別できることをご確認ください。不鮮明な場合、再送していただくこととなりますので、ご注意ください。

ご登録いただきましたマイナンバーにつきましては、順次担当部署にて確認いたします。万が一、画像が不鮮明だった場合等、不備がございましたら改めてご連絡させていただきます。

### マイナンバー確認書類

※個人番号カードは裏面をお送りください。マイナンバー確認書類についての詳細は[こちら](#)  
※支払調書作成事務のために必要な範囲内でマイナンバー(個人番号)を利用します。

参照...

登録する

②【マイナンバー登録】をクリックします。

③【画像アップロード】画面が表示されます。



# マイナンバー登録③

## ■マイナンバーの届け出方法①

**画像アップロード**

2016年1月開始となったマイナンバー制度により、マイナンバー確認書類をご提出いただく必要がございます。まだご提出いただけていないお客様は、できる限り速やかにマイナンバー確認書類を下記のアップロードフォームよりご提出ください。

[マイナンバー確認書類](#)は、通知カード、個人番号カード、マイナンバー(個人番号)が記載された住民票のいずれかです。

画像のサイズは10MB以内にしてください。使用可能なファイル形式はbmp.gif.jpeg.pngの形式のいずれかです。必ず、確認書類の文字が判別できることをご確認ください。不鮮明な場合、再送していただくこととなりますので、ご注意ください。

ご登録いただきましたマイナンバーにつきましては、順次担当部署にて確認いたします。万が一、画像が不鮮明だった場合等、不備がございましたら改めてご連絡させていただきます。

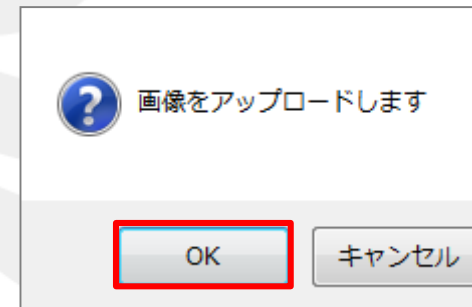
マイナンバー確認書類

※個人番号カードは裏面をお送りください。マイナンバー確認書類についての詳細は[こちら](#)

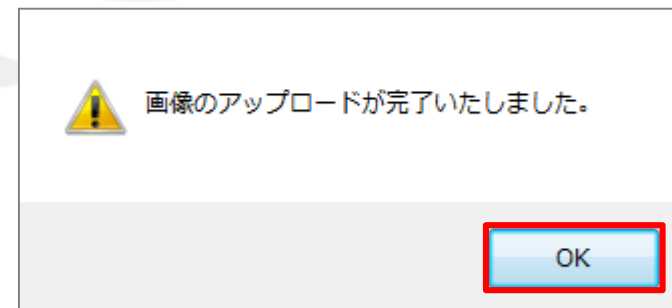
※支払調書作成事務のため必要な範囲内でマイナンバー(個人番号)を利用します。

④【参照】ボタンをクリックして、通知カード等の画像を選択し、【登録する】ボタンをクリックします。

※画面内の案内をご確認の上、あらかじめ通知カードや個人番号カードなどの画像データをご用意ください。



⑤確認画面が表示されるので、【OK】ボタンをクリックします。



⑥アップロード完了の画面が表示されるので、【OK】ボタンをクリックします。アップロードが完了しました。

## 困った時は…

当社に対するご意見・ご質問・ご要望などがございましたら、下記の連絡先にて、お気軽にご連絡ください。

### ▶電話でのお問い合わせ

0120-63-0727 (フリーダイヤル)

06-6534-0708

(お客様からのご意見、ご要望にお応えできるように、お電話を録音させていただくことがあります。)

### ▶FAXでのお問い合わせ

0120-34-0709 (フリーダイヤル)

06-6534-0709

### ▶E-mailでのお問い合わせ

E-mail: [info@hirose-fx.co.jp](mailto:info@hirose-fx.co.jp)

### ▶お問い合わせフォームでのお問い合わせ

<https://hirose-fx.co.jp/form/contact/>