情報

LION FX 5

情報メニューでは、ニュースや経済指標の一覧、スワップポイントの確認などができます。

① メニューバーにある 情報 をタップして表示します。

② 画面上部のメニューから、見たいメニューをタップします。

③ タップしたメニューの画面が表示されました。
※ 画面を左右にスライドすることでメニューを切り替えることもできます。

情報TOP

情報TOPでは、お知らせやニュース、経済指標等をまとめて見ることができ、その他各種情報を確認することができます。

ヒロセ通商のYouTube公式チャンネルの最新の動画をすぐに閲覧できます。
画面右上の「YouTubeアプリで開く」をタップすると、YouTubeを起動し、
ヒロセ通商のYouTube公式チャンネルを表示します。

2通貨ペアのレート情報が確認できます。
表示する通貨ペアは変更が可能です。
※変更方法は4ページへ

当社からのお知らせのうち最新の2件を表示します。
▼ お知らせへ > をタップするとお知らせ画面が開きます。
▼タイトルをタップすると、お知らせの詳細が表示されます。

① メニューバーにある 情報 をタップし、画面上部に表示される 情報TOP をタップして表示します。

情報TOP

最新3件のニュースを表示します。
▼ ニュースへ > をタップするとニュース画面が開きます。
▼タイトルをタップすると、ニュースの詳細が表示されます。

直近の経済指標発表の予定を表示します。
▼ 経済指標へ > をタップすると経済指標画面が開きます。

情報TOP

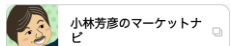

・・・元カリスマインターバンクディーラーが
毎日の売買方針や相場状況をお送りします。

・・・メキシコやトルコなど高金利通貨の情報が見れます。

・・・原油、金、債券など為替以外のチャートが見れます。

・・・ロスカット、レバレッジ、損益などの計算が
簡単に出来るツールです。

・・・勝率、リスクリワードなどの取引成績が確認できます。

・・・テクニカル分析に特化したチャートツールです。

・・・テクニカルを使ってシミュレーションをすることができます。

・・・米国債チャートを表示することができます。

情報TOP / レイアウト

情報TOPの一覧の並び替えや追加、削除、各種設定をすることができます。

① 情報TOP画面右上にある をタップします。

② 入れ替えたい項目の をタップしたまま移動すると、順番を変更することができます。
画面左上 戻る をタップすると反映されます。

③ 変更した一覧の画面が表示されました。

情報TOP / レイアウト

各項目の設定を変更することができます。

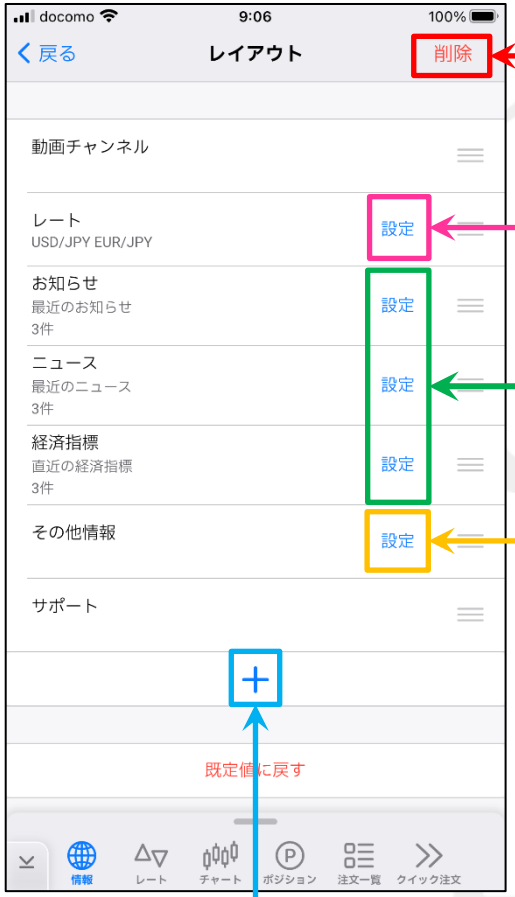

非表示にしたい項目を削除することができます。

表示する2通貨ペアの指定方法を【My通貨ペアに同期】、【個別指定】から選択できます。

表示件数を最大5件まで設定することができます。

各その他情報の表示/非表示の設定をすることができます。

各項目を分けて配置換えするためのボタンや一覧に表示されていない項目を追加することができます。

情報TOP / 情報全体の設定

情報全体の設定を変更することができます。

画面右上の ⚙ をタップすると
【情報全体の設定画面】が表示されます。

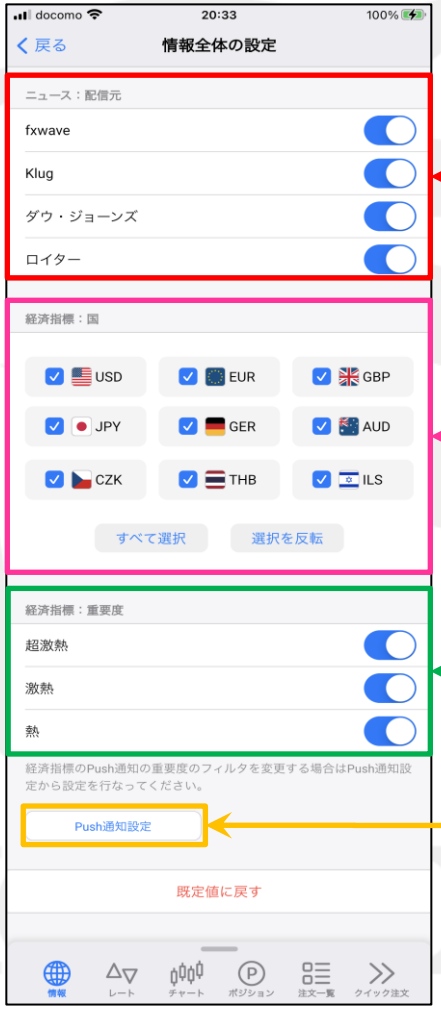

ニュース配信元の表示/非表示を設定することができます。

経済指標を表示する国を選択することができます。

経済指標の重要度別に表示/非表示を設定することができます。

Push通知設定画面を表示することができます。
設定方法については、【通知設定】マニュアルをご参照ください。