

# 報告書ダウンロード

LION FX 5

確定申告に利用する書類をダウンロードすることができます。


※報告書類を表示するには、【Adobe Reader】などのPDF形式のファイルを閲覧ができるアプリケーションが必要です。

※確定申告についての詳細は下記URLをご参照ください。  
<http://hirose-fx.co.jp/category/tax/>



① 画面下部のメニューバーを  
下から上に引き上げます。



②  をタップします。



③ 【口座/入出金】画面が表示されました。  
【報告書/登録情報】をタップします。

# 報告書ダウンロード/取引報告書(日ごと)

LION FX 5



【取引報告書(日ごと)】をタップします。



【取引報告書】画面が表示されます。

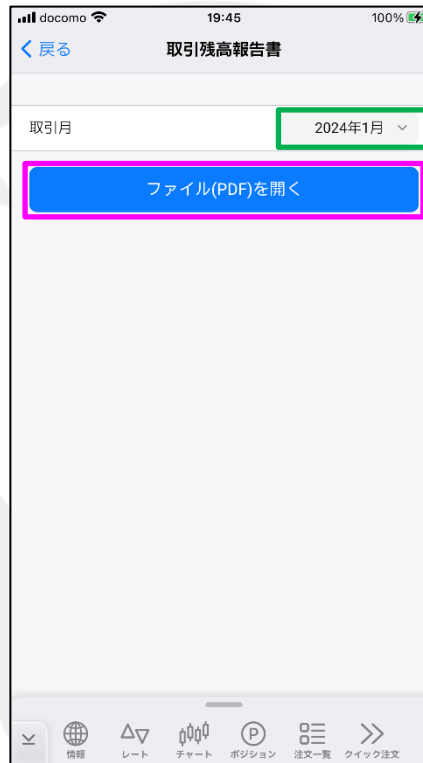
前月、翌月の選択や年月の選択をすることができます。

取引報告書を表示したい日を選択します。

タップすると取引報告書が表示されます。

# 報告書ダウンロード/取引残高報告書(月ごと)

LION FX 5



取引月を選択することができます。

タップすると取引残高報告書が表示されます。

【取引残高報告書(月ごと)】をタップします。

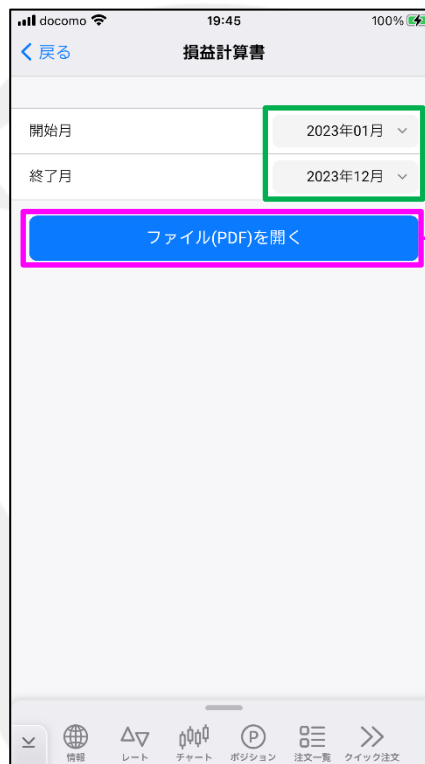
【取引残高報告書】画面が表示されます。

# 報告書ダウンロード/ 損益計算書

LION FX 5



【損益計算書】をタップします。



【損益計算書】画面が表示されます。

開始月、終了月を選択することができます。

タップすると損益計算書が表示されます。

LION FX