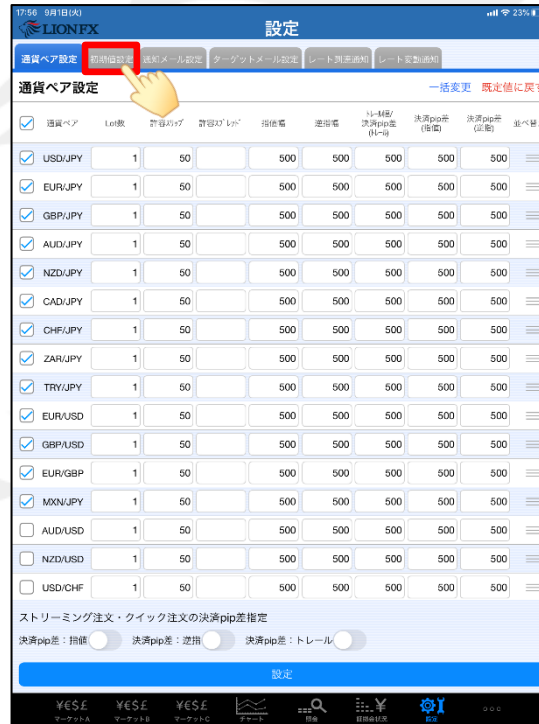


設定 / サーバ保存設定①

ログインする際のパスワードを変更することができます。



① 画面下部  をタップします。



② 画面上部【初期値設定】をタップします。



③ 【サーバ保存設定】をタップします。

設定 / サーバ保存設定②

サーバ保存設定の変更	
使う／使わない	使わない ▼
両建	両建あり ▼
反対売買時の決済順序	FIFO ▼
反対売買時の決済オプション	無し ▼

【重要】
変更した設定を注文画面に反映させるには再ログインが必要です。
設定を変更すると、現在ログイン中の端末はログアウト状態となりますので再度ログインしてご利用ください。

変更確認

サーバ保存設定を使う/使わないの選択ができます。

両建あり/なしの選択ができます。

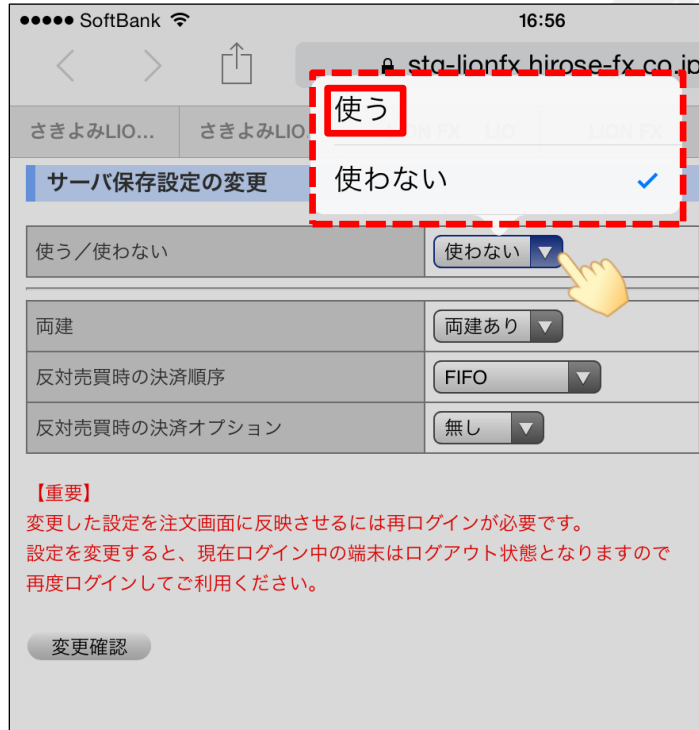
反対売買時の決済順序を
「FIFO(約定日時の古い順)」
「LIFO(約定日時の新しい順)」
【評価損益の少ない順 (損失の大きい順)】
【評価損益の多い順 (損失の小さい順)】
【pip損益少ない順 (損失の大きい順)】
【pip損益多い順 (損失の小さい順)】から選択できます。

反対売買時の決済オプションを無し/後回しの選択ができます。

(初期設定はサーバ保存設定が「使わない」になっています。)

LIONFX

設定 / サーバ保存設定③



SoftBank 16:56

sta-lionfx.hirose-fx.co.jp

さきよみLIO... さきよみLIO

サーバ保存設定の変更

使う 使わない ✓

使う/使わない 使わない ▼

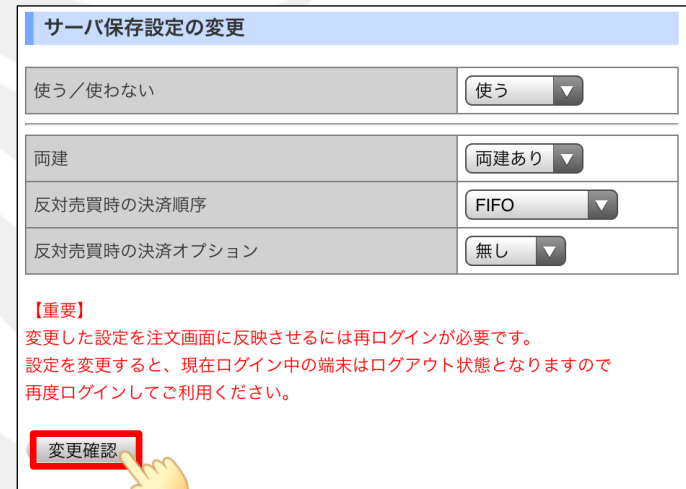
両建 両建あり ▼

反対売買時の決済順序 FIFO ▼

反対売買時の決済オプション 無し ▼

【重要】
変更した設定を注文画面に反映させるには再ログインが必要です。
設定を変更すると、現在ログイン中の端末はログアウト状態となりますので
再度ログインしてご利用ください。

変更確認



サーバ保存設定の変更

使う/使わない 使う ▼

両建 両建あり ▼

反対売買時の決済順序 FIFO ▼

反対売買時の決済オプション 無し ▼

【重要】
変更した設定を注文画面に反映させるには再ログインが必要です。
設定を変更すると、現在ログイン中の端末はログアウト状態となりますので
再度ログインしてご利用ください。

変更確認

④【サーバ保存設定の変更】画面が表示されます。
ここでは例として、サーバ保存設定を【使う】を選択します。

⑤「変更確認」をタップします。

設定 / サーバ保存設定④

サーバ保存設定の変更確認	
使う／使わない	使う
両建	両建あり
反対売買時の決済順序	FIFO
反対売買時の決済オプション	無し

【重要】
変更した設定を注文画面に反映させるには再ログインが必要です。
設定を変更すると、現在ログイン中の端末はログアウト状態となりますので
再度ログインしてご利用ください。

決定 戻る

⑥ 内容を確認して【決定】ボタンをタップします。



サーバ保存設定の変更完了
サーバ保存設定を変更しました。
【重要】 変更した設定を注文画面に反映させるには再ログインが必要です。 設定を変更すると、現在ログイン中の端末はログアウト状態となりますので 再度ログインしてご利用ください。
ご利用ありがとうございました。 サーバ保存設定変更メールをご確認ください。

⑦ 再ログインすると設定が完了です。
注文時に、注文画面にて【両建あり】と
表示されている事を確認してください。

※サーバ保存設定を設定後、ご利用の端末でログインをし直さないと、設定は反映されません。
※サーバ保存設定を「使う」と設定した場合でも、Webブラウザ版、LIONチャート、iアプリ、S!アプリ、モバイル版には設定は反映されません。
※サーバ保存設定を「使う」、「両建なし」の設定にした場合、両建(IF-DONE/IF-OCO)も「両建なし」となります。
そのため、保有ポジションと反対方向のIF注文を発注し、約定した場合は、IF注文は新規ポジションとならず、保有ポジションの決済注文となりますので、
ご注意ください。

その他、お取引における注意点は下記URLよりご参照ください。
http://hirose-fx.co.jp/category/kouza_kakunin/chuui_lion.html

困った時は…

当社に対するご意見・ご質問・ご要望などがございましたら、
下記の連絡先にて、お気軽にご連絡ください。

▶電話でのお問い合わせ

0120-63-0727 (フリーダイヤル)

06-6534-0708

(お客様からのご意見、ご要望にお応えできるように、お電話を録音させていただくことがあります。)

▶FAXでのお問い合わせ

0120-34-0709 (フリーダイヤル)

06-6534-0709

▶E-mailでのお問い合わせ

E-mail: info@hirose-fx.co.jp

▶お問い合わせフォームでのお問い合わせ

<https://hirose-fx.co.jp/form/contact/>