

ポジション一覧

LION FX for iPhone

メニューから【ポジション一覧】をタップすると保有中のポジションが一覧で表示されます。
ここからポジションの決済ができます。

メニュー画面が開きます。

検索条件を絞り込むことができます。

【ポジション集計】を表示することができます。
ポジション集計の詳細は下記URLをご参照ください。
https://hirose-fx.co.jp/pdf/lion_iphone/iphone_d05.pdf

ポジションが一覧で表示されます。
通貨ペア・約定日時・売買・約定価格・評価レート・ロック・pip損益・残Lot・スワップ・ポジション損益・評価損益の11項目が一度に確認できます。

ポジションの詳細を確認するには、
①確認したいポジションをタップします。
②【ポジション詳細】をタップします。
③【ポジション詳細】画面が表示されます。



【ポジション詳細】をタップ

※ポジション一覧からポジションを指定して決済注文をすることができます。
詳細は下記URLの『指定決済注文』をご参照ください。
http://hirose-fx.co.jp/pdf/lion_iphone/iphone_d06.pdf

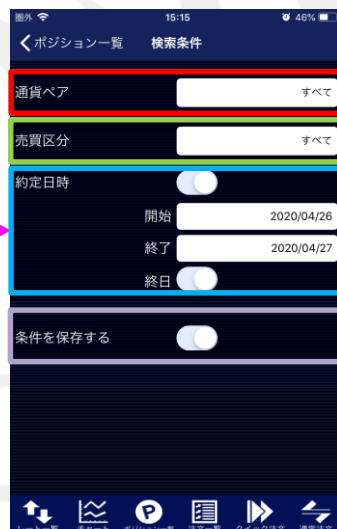
■ 絞込み・ソート機能

通貨ペア・売買区分・約定日時・並び順で情報を絞り込むことができます。

■ 並び順を変更することができます。



通貨ペア・売買区分・約定日時を設定することができます。



■ 絞込みたい通貨ペア名が選択できます。



■ 【すべて】・【売】・【買】から選択できます。

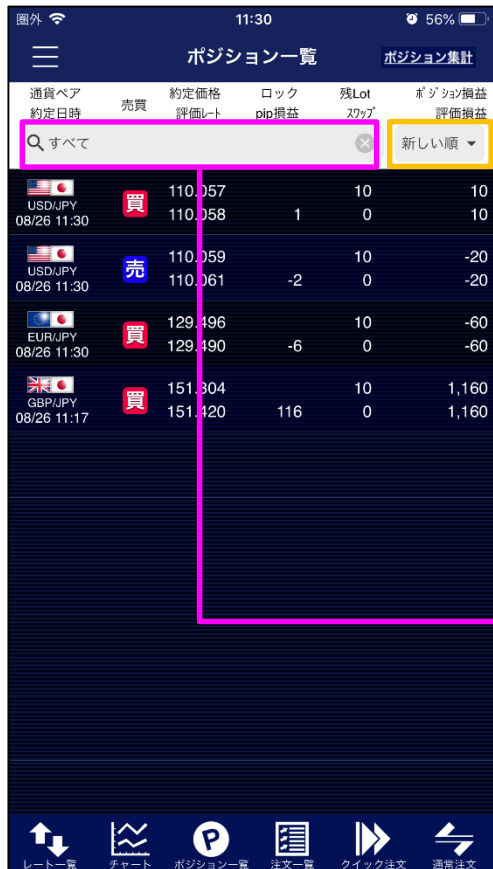
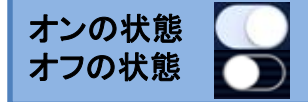


■ 期間を指定して表示することができます。



「終日」オン... 0時を基準として検索します。
「終日」オフ... 時間を指定して検索できます。

■ 設定した検索条件や、並び順の保存ができます。



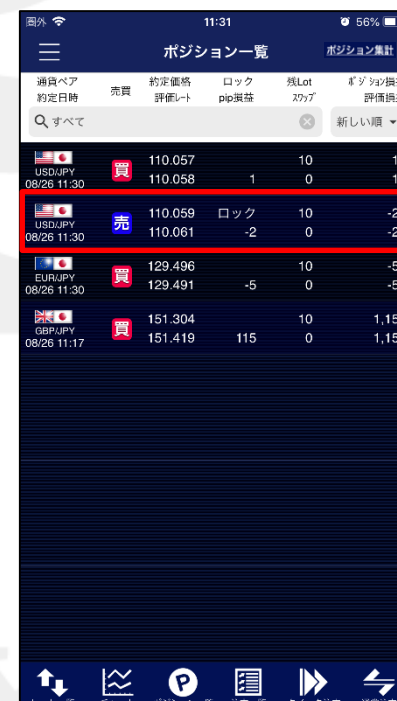
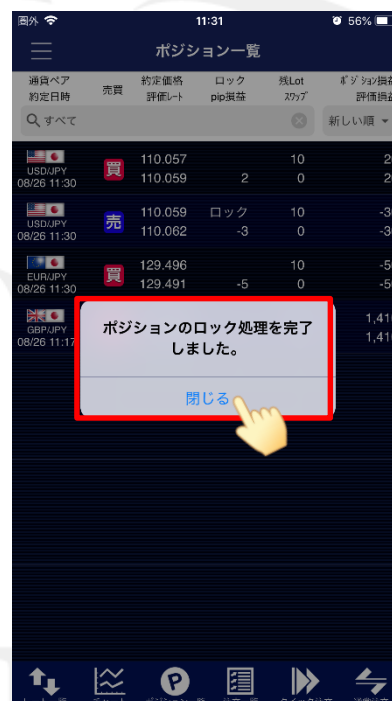
■ポジションロック機能

LION FX for iPhone

指定したポジションだけ決済されないようにポジションをロックする機能です。

※ポジションロック機能で指定したポジションをロックした場合、
ロックしたポジションが決済されるのは、成行またはストリーミング以外の指定決済注文、
もしくはロスカットのみとなり、全決済注文や反対売買等では決済されません。
また、ロックしたポジションが決済されないことにより、ポジションが両建となる場合があります。
両建となった場合は、スワップポイントやスプレッドなどお客様にとって不利になります。

オンの状態
オフの状態



①ロックしたいポジションをタップします。
「ロックする」をタップしオンの状態にします。

②【閉じる】をタップします。

③ポジションロックが有効になりました。