

設定 / 【設定】メニューの呼び出し



注文&動作設定
デザイン設定
My通貨設定
各種設定の保存
各種設定のエクスポート
各種設定のインポート
サーバ保存設定
ターゲットメール設定
通知メール設定・メアド変更
パスワード変更
暗証番号変更
暗証番号保存設定変更
セキュリティ設定
サウンド設定
各種設定の初期化

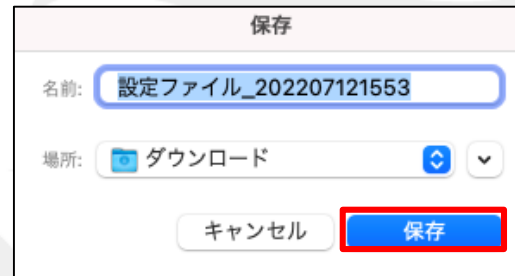
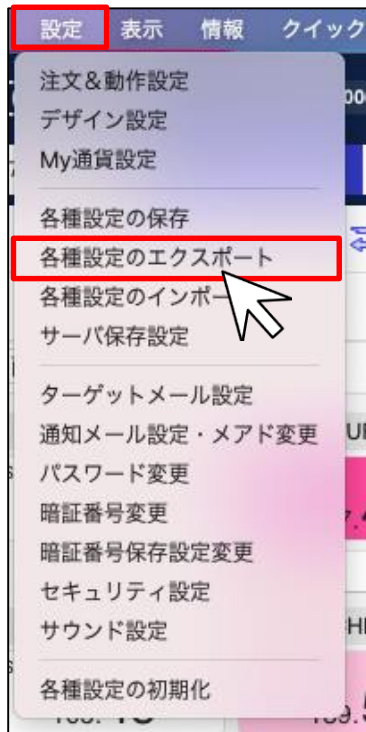
【設定】メニューには下記の項目があり、主に取引についての初期設定などが行えます。

- 注文&動作設定
- デザイン設定
- My通貨設定
- 各種設定の保存
- 各種設定のエクスポート
- 各種設定のインポート
- サーバ保存設定
- ターゲットメール設定
- 通知メール設定・メアド変更
- パスワード変更
- 暗証番号変更
- 暗証番号保存設定変更
- セキュリティ設定
- サウンド設定
- 各種設定の初期化

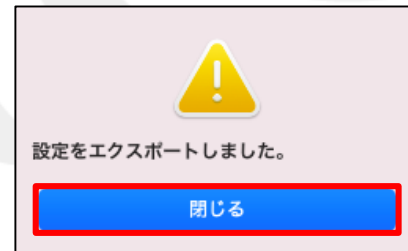
設定 / 各種設定のエクスポート

設定を保存した取引画面をファイルとして出力し、保存することができます。

取引画面のレイアウト・デザインや、注文の初期値など全体の設定を保存して、他のパソコンで利用する際にも同じ設定を利用することができます。複数のパソコンをご利用の場合や、パソコンを新しくするときなどに一から設定する手間が省けます。



- ② ファイル名を任意の名前を入力し、保存場所を設定したら、【保存】ボタンをクリックします。

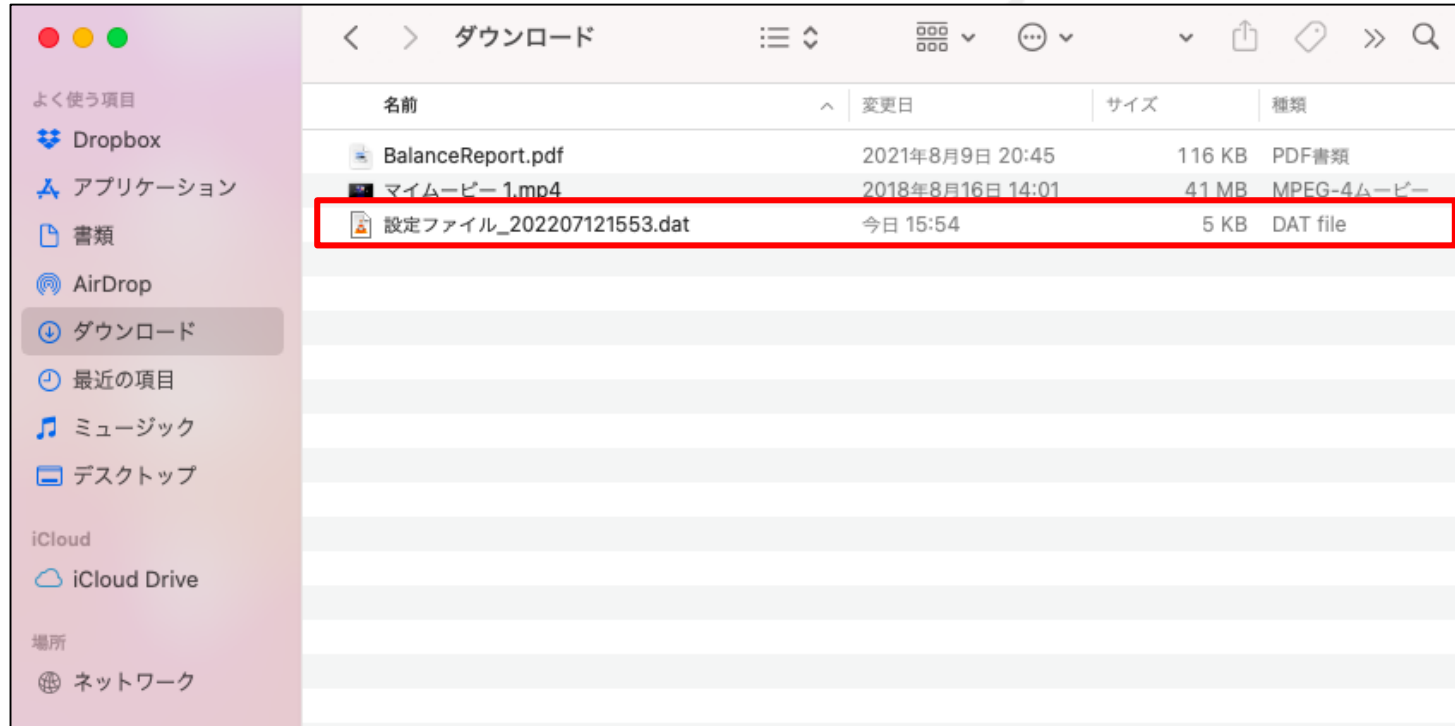


- ③ 【閉じる】ボタンをクリックします。

① 取引画面上部【設定】→【各種設定のエクスポート】をクリックします。

※ 設定の保存が完了していない場合は、先に【設定】→【各種設定の保存】より設定を保存してから操作してください。

設定 / 各種設定のエクスポート



④ 保存した場所を確認すると、入力した名前でファイルが保存されています。この「dat」という種類のファイルが、取引画面の各種設定を保持しています。

例えば、複数のパソコンを利用する場合、設定を行ったパソコンから別のパソコンへファイルを移動し、「各種設定のインポート」を行うことで、簡単に同じ設定で利用することができます。設定方法は、「各種設定のインポート」のマニュアルをご参照ください。

困った時は…

当社に対するご意見・ご質問・ご要望などがございましたら、下記の連絡先にて、お気軽にご連絡ください。

▶電話でのお問い合わせ

0120-63-0727(フリーダイヤル)

06-6534-0708

(お客様からのご意見、ご要望にお応えできるように、お電話を録音させていただくことがあります。)

▶FAXでのお問い合わせ

0120-34-0709(フリーダイヤル)

06-6534-0709

▶E-mailでのお問い合わせ

E-mail: info@hirose-fx.co.jp

▶お問い合わせフォームでのお問い合わせ

<https://hirose-fx.co.jp/form/contact/>