

設定 / 暗証番号変更①

出金依頼や登録情報(電話番号・出金先金融機関)変更に必要な暗証番号の変更ができます。

■暗証番号の変更方法①

The screenshot shows the LION FX4 trading platform interface. On the left, a menu is open with '設定' (Settings) highlighted. A red box highlights the '暗証番号変更' (Change PIN) option in the menu. A red arrow points from this menu to a larger, expanded view of the '設定' (Settings) menu on the right. In this expanded view, '暗証番号変更' is also highlighted with a red box. The main trading area in the background shows various currency pairs like EUR/JPY, GBP/JPY, AUD/JPY, CAD/JPY, CHF/JPY, and ZAR/JPY with their respective bid and ask prices.

拡大

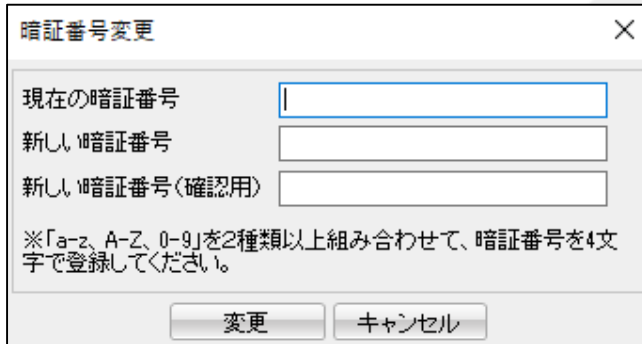
設定 表示 情報 クイック注文

- 注文&動作設定
- デザイン設定
- My通貨設定
- 各種設定の保存
- 各種設定のエクスポート
- 各種設定のインポート
- サーバ保存設定
- ターゲットメール設定
- 通知メール設定・メアド変更
- パスワード変更
- 暗証番号変更**
- 暗証番号保存設定変更
- セキュリティ設定

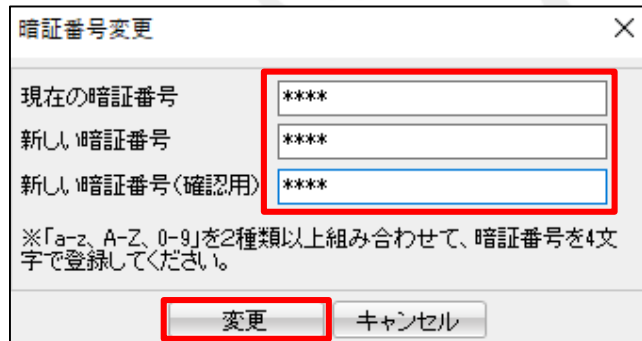
①取引画面左上【設定】ボタンをクリックし、【暗証番号変更】をクリックします。

設定 / 暗証番号変更②

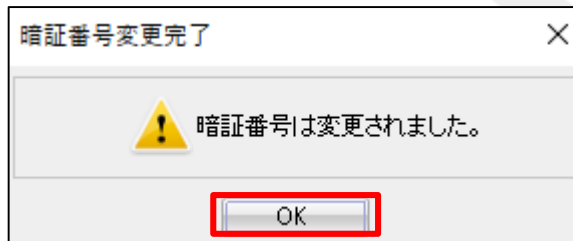
■暗証番号の変更方法②



②【暗証番号変更】画面が表示されます。



③【現在の暗証番号】、【新しい暗証番号】、【新しい暗証番号(確認用)】の3か所を入力し、【変更】ボタンをクリックします。



④ 暗証番号が変更されました。
【OK】ボタンをクリックして終了します。

困った時は…

当社に対するご意見・ご質問・ご要望などがございましたら、
下記の連絡先にて、お気軽にご連絡ください。

▶電話でのお問い合わせ

0120-63-0727(フリーダイヤル)

06-6534-0708

(お客様からのご意見、ご要望にお応えできるように、お電話を録音させていただくことがあります。)

▶FAXでのお問い合わせ

0120-34-0709(フリーダイヤル)

06-6534-0709

▶E-mailでのお問い合わせ

E-mail: info@hirose-fx.co.jp

▶お問い合わせフォームでのお問い合わせ

<https://hirose-fx.co.jp/form/contact/>