

履歴検索 / 【履歴検索/報告書】メニューの呼び出し

メニューバーからパネルの画面状態の設定ができます。

【設定方法】

取引画面上部の【履歴検索/報告書】をクリックし、表示している履歴にカーソルを合わせると画面状態の設定一覧が表示されます。

The screenshot shows the LION FX trading platform interface. A red box highlights the '履歴検索/報告書' menu item in the top navigation bar. A red arrow points from this menu item to a larger, expanded view of the menu on the right. In this expanded view, the '履歴検索/報告書' menu is open, showing several options. A red box highlights the '約定履歴:期間指定 全通貨 新規約定 全売買' option, which has a sub-menu open. This sub-menu lists several actions: '復元', '最小化', '最大化', '分離', '分離解除', '初期位置', and '閉じる'. A red box also highlights the '約定履歴:当月のみ USD/JPY 全区分 全売買' option, which also has a sub-menu open with the same list of actions. The background of the screenshot shows a candlestick chart for AUD/JPY with various data points and a 'デフォルト' button at the bottom.

拡大

履歴検索/報告書 サポート/サービス情報 操作マニュアル Q&A ウィンドウ

- 履歴の検索
- 履歴のダウンロード
- 当日の約定履歴(自動更新)
- 報告書のダウンロード

約定履歴:期間指定 全通貨 新規約定 全売買 ▶

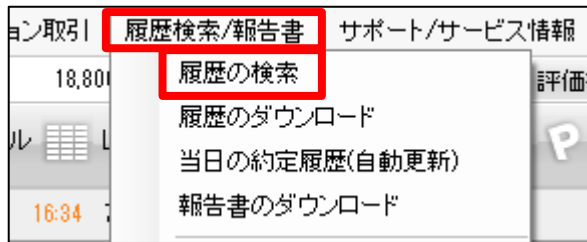
約定履歴:当月のみ USD/JPY 全区分 全売買 ▶

- 復元
- 最小化
- 最大化
- 分離
- 分離解除
- 初期位置
- 閉じる

履歴検索 / 約定履歴①

約定の履歴を確認できます。

①【履歴検索/報告書】→【履歴の検索】をクリックすると「履歴検索条件の入力」が表示されます。



②【検索する履歴】を【約定履歴】にし、検索したい期間、通貨ペア、約定区分、売買区分を指定します。

履歴検索条件の入力

検索する履歴 約定履歴

検索条件

A 期間 期間指定

B From 2022/08/05 00:00:00

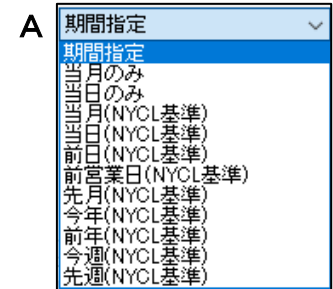
To 2022/08/06 23:59:59

C 通貨ペア 全通貨

D 約定区分 全区分

E 売買区分 全売買

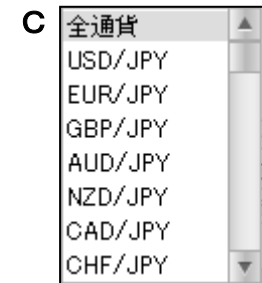
A 期間を【期間指定】・【当月のみ】・【当日のみ】・【当月(NYCL基準)】・【当日(NYCK基準)】・【前日(NYCL基準)】・【前営業日(NYCL基準)】・【先月(NYCL基準)】・【今年(NYCL基準)】・【前年(NYCL基準)】・【今週(NYCL基準)】・【先週(NYCL基準)】に絞って表示できます。



B 【期間指定】を選択した場合に、日付を指定します。カレンダーから選択でき、時間の設定が時・分・秒単位でできます。直接入力か、上下キーボタンで設定ができます。

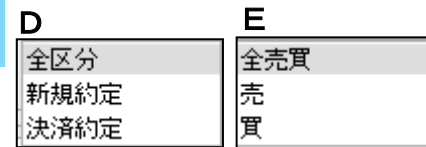


C 通貨ペアを絞り込んで表示できます。



D 新規・決済約定ごとに表示できます。

E 売注文・買注文ごとに表示できます。



履歴検索 / 約定履歴②

③ 条件を設定し、【決定】をクリックすると約定履歴が表示されます。

履歴検索条件の入力

検索する履歴 約定履歴

検索条件

期間 期間指定

From 2022/07/01 00:00:00

To 2022/08/06 23:59:59

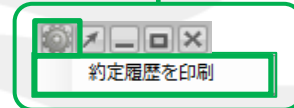
通貨ペア 全通貨

約定区分 全区分

売買区分 全売買

決定 キャンセル

表示されている画面を印刷できます。



スクリーンショットをコピーして、他の場所に貼り付けられるようにします。

ダウンロードフォルダにスクリーンショットを保存します。

約定履歴: 期間指定 全通貨 全区分 全売買

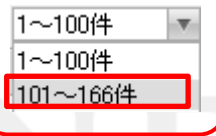
期間: 期間指定 22/07/01 00:00:00 ~ 22/08/06 23:59:59 通貨ペア: 全通貨 約定区分: 全区分 売買区分: 全売買

22/08/05 17:04:02 現在の情報 1~100件 更新 CSV出力

決済約定日時	注文番号	ポジション番号	通貨ペア	商建区分
	2221600000152100	2221700000078500	USD/JPY	なし
	2221600000152000	2221600000078100	EUR/JPY	なし
	2221400000144000	2221400000022800	USD/JPY	なし
	2221400000143900	2221400000022700	USD/JPY	なし
22/08/02 20:40:19	2221400000143800	2221400000022600	USD/JPY	なし
22/08/02 20:40:19	2221400000143700	2221400000022500	USD/JPY	なし
22/08/02 20:40:19	2221400000143600	2221400000022400	USD/JPY	なし
22/08/02 20:40:19	2221400000143500	2221400000022300	USD/JPY	なし
	2221400000143400	2221400000022600	USD/JPY	なし

Lot数合計 2,034 売買損益合... -280,269 スワップ損... 670 決済損益合... -279,599 pip損益合計 25,373

合計する対象は検索にヒットした全件です。表示しているものの合計ではありません。



CSVデータとしてダウンロードできます。

履歴が100件以上ある場合は、【現在の情報】のプルダウンから「101件～」をクリックすると、次の100件が表示されます。

履歴検索 / 約定履歴③

画面一番下に検索した期間内の「Lot数合計」・「売買損益合計」・「スワップ損益合計」・「決済損益合計」・「pip損益合計」が表示されます。

決済約定日時	注文番号	ポジション番号	通貨ペア	商建区分
	2221600000152100	22217000000078500	USD/JPY	なし
	2221600000152000	22216000000078100	EUR/JPY	なし
	2221400000144000	22214000000072800	USD/JPY	なし
	2221400000143900	22214000000072700	USD/JPY	なし
22/08/02 20:40:19	2221400000143800	22214000000072600	USD/JPY	なし
22/08/02 20:40:19	2221400000143700	22214000000072500	USD/JPY	なし
22/08/02 20:40:19	2221400000143600	22214000000072400	USD/JPY	なし
22/08/02 20:40:19	2221400000143500	22214000000072300	USD/JPY	なし
	2221400000143400	22214000000072600	USD/JPY	なし

Lot数合計	2,034	売買損益合計	-280,269	スワップ損益合計	670	決済損益合計	-279,599	pip損益合計	25,373
--------	-------	--------	----------	----------	-----	--------	----------	---------	--------

合計する対象は検索にヒットした全件です。表示しているものの合計ではありません。



【条件変更】をクリックすると、「履歴検索条件の入力」の画面が表示されます。

Lot数合計	2,034	売買損益合計	-280,269	スワップ損益合計	670	決済損益合計	-279,599	pip損益合計	25,373
--------	-------	--------	----------	----------	-----	--------	----------	---------	--------

※合計額は検索にヒットした全件です。画面に表示されているデータの合計ではありません。
(例) ヒット件数500件 画面表示100件の場合 →各合計額は、500件分の合計となります。


履歴検索 / 約定履歴④

各表示項目の順番を並び替えることができます。
移動させたい項目をクリックしたまま、カーソルを移動すると簡単に並び替えることができます。

ポジション番号	注文番号	通貨ペア	両建区分	決済約定日時	注文手
20294000051281	2029400013642521	USD/JPY	なし	20/10/20 11:34:30	通常
2029400005128121	2029400013637621	USD/JPY	あり		通常
2029300000765921	2029300002170721	USD/JPY	なし	20/10/19 14:36:36	通常
2029300000765921	2029300002161721	USD/JPY	あり		通常
2029300000516521	2029300001925321	USD/JPY	なし	20/10/19 13:01:58	通常



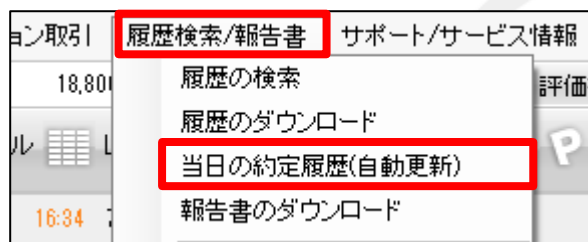
ポジション番号	決済約定日時	注文番号	通貨ペア	両建区分	注文手
2029400005128121	20/10/20 11:34:30	2029400013642521	USD/JPY	なし	通常
2029400005128121		2029400013637621	USD/JPY	あり	通常
2029300000765921	20/10/19 14:36:36	2029300002170721	USD/JPY	なし	通常
2029300000765921		2029300002161721	USD/JPY	あり	通常
2029300000516521	20/10/19 13:01:58	2029300001925321	USD/JPY	なし	通常

各表示項目にカーソルを合わせると項目名の左側に表示される  をクリックしても、各表示項目の並び替えや表示/非表示の切り替えをすることができます。
詳細は[表示カラムの変更](#)をご確認ください。

履歴検索 / 当日の約定履歴 (自動更新) ①

当日の約定の履歴をリアルタイムで確認できます。

① 【履歴検索/報告書】→【当日の約定履歴(自動更新)】をクリック



②当日の約定履歴が表示されます。
約定履歴はリアルタイムで更新されます。

The screenshot shows a window titled '当日の約定履歴(自動更新):当日のみ'. The window contains a table with columns: '決済約定日時' (Settlement Settlement Date/Time), '注文番号' (Order Number), 'ポジション番号' (Position Number), '通貨ペア' (Currency Pair), '両建区分' (Order Type), and '注文手法' (Order Method). The table is filtered for '当日のみ' (Today Only) and shows several rows of data. The '通貨ペア' column contains values like 'GBP/JPY' and 'USD/JPY'. The '両建区分' column contains 'なし' (None). The '注文手法' column contains '通常' (Normal). The window also has a toolbar with options for '期間' (Period), '当日開始時刻' (Today's Start Time), 'サマリー表示' (Summary Display), '明細表示' (Details Display), and '全部' (All).

決済約定日時	注文番号	ポジション番号	通貨ペア	両建区分	注文手法
22/08/05 17:20:31	2221700000162400	2221700000079800	GBP/JPY	なし	通常
	2221700000162300	2221700000079800	GBP/JPY	なし	通常
	2221700000162200	2221700000079700	USD/JPY	なし	通常
22/08/05 17:20:20	2221700000162100	2221700000078500	USD/JPY	なし	通常
22/08/05 17:20:20	2221700000162000	2221400000072800	USD/JPY	なし	通常
22/08/05 17:20:20	2221700000161900	2221400000072700	USD/JPY	なし	通常
	2221600000152100	2221700000078500	USD/JPY	なし	通常

履歴検索 / 当日の約定履歴 (自動更新) ②

当日開始時刻を「00:00」または「06:00」から選択することができます。
「00:00」・・・当日00:00～翌日00:00の約定履歴を表示する
「06:00」・・・当日06:00～翌日06:00の約定履歴を表示する

「サマリー表示」にチェックを入れると、約定数量や損益の合計を表示することができます。

当日の約定履歴(自動更新)当日のみ

期間: 当日のみ 当日開始時刻: 00:00 06:00 サマリー表示 明細表示: 全部

新規約定数量合計(Lot)	3	決済約定数量合計(Lot)	4	pip損益合計(pip)	4,318
スワップ損益合計(円)	2	売買損益合計(円)	4,318	決済損益合計(円)	4,320

決済約定日時	注文番号	ポジション番号	通貨ペア	両建区分	注文手法
22/08/05 17:20:31	2221700000162400	2221700000079800	GBP/JPY	なし	通常
	2221700000162300	2221700000079800	GBP/JPY	なし	通常
	2221700000162200	2221700000079700	USD/JPY	なし	通常
22/08/05 17:20:20	2221700000162100	2221700000078500	USD/JPY	なし	通常
22/08/05 17:20:20	2221700000162000	2221400000072800	USD/JPY	なし	通常
22/08/05 17:20:20	2221700000161900	2221400000072700	USD/JPY	なし	通常
	2221600000152100	2221700000078500	USD/JPY	なし	通常

明細表示を「全部」、「直近100件」、「直近1時間」から選択することができます。表示件数が多い場合に、直近に絞って表示することで、読み込みが早くなります。

困った時は…

当社に対するご意見・ご質問・ご要望などがございましたら、
下記の連絡先にて、お気軽にご連絡ください。

▶電話でのお問い合わせ

0120-63-0727(フリーダイヤル)

06-6534-0708

(お客様からのご意見、ご要望にお応えできるように、お電話を録音させていただくことがあります。)

▶FAXでのお問い合わせ

0120-34-0709(フリーダイヤル)

06-6534-0709

▶E-mailでのお問い合わせ

E-mail: info@hirose-fx.co.jp

▶お問い合わせフォームでのお問い合わせ

<https://hirose-fx.co.jp/form/contact/>