

履歴検索 / 【履歴検索/報告書】メニューの呼び出し

メニューバーからパネルの画面状態の設定ができます。

【設定方法】

①取引画面上部の【履歴検索/報告書】をクリックし、表示している履歴にカーソルを合わせると画面状態の設定一覧が表示されます。

The screenshot shows the LION FX trading platform interface. A red box highlights the '履歴検索/報告書' menu in the top navigation bar. A red arrow points from this menu to a larger, expanded view of the menu options on the right. The expanded menu includes the following items:

- 履歴の検索
- 履歴のダウンロード
- 当日の約定履歴(自動更新)
- 報告書のダウンロード
- 約定履歴: 当月のみ 全通貨 全区分 全売買
- 注文履歴: 期間指定 全通貨 全売買
- 入出金履歴: 期間指定 全区分 全科目

The '入出金履歴: 期間指定 全区分 全科目' option is highlighted with a blue selection bar. A secondary red box highlights the context menu options for this selection:

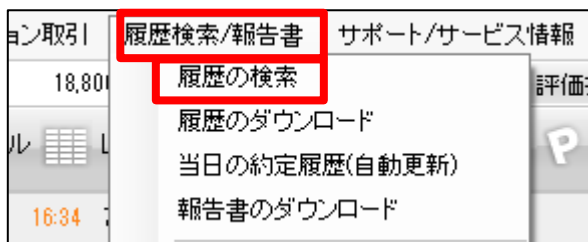
- 復元
- 最小化
- 最大化
- 分離
- 分離解除
- 初期位置
- 閉じる

A red box labeled '拡大' (Enlarge) points to the expanded menu area.

履歴検索 / 入出金履歴①

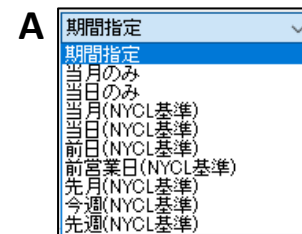
入出金の履歴が確認できます。

①【履歴検索/報告書】→【履歴の検索...】をクリックすると「履歴検索条件の入力」が表示されます。



②【検索する履歴】を【入出金履歴】にし、検索したい期間、入出金区分、科目を指定します。

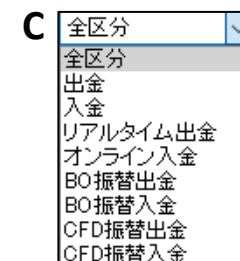
A 期間を【期間指定】・【当月のみ】・【当日のみ】・【当月(NYCL基準)】・【当日(NYCL基準)】・【前日(NYCL基準)】・【前営業日(NYCL基準)】・【先月(NYCL基準)】・【今週(NYCL基準)】・【先週(NYCL基準)】に絞って表示できます。



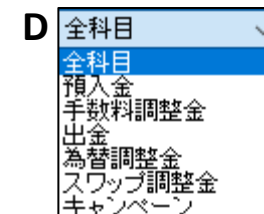
B 【期間指定】を選択した場合に、日付を指定します。カレンダーから選択でき、時間の設定が時・分・秒単位でできます。直接入力か、上下キーボタンで設定ができます。



C 全区分・出金・入金・リアルタイム出金・オンライン入金・BO振替出金・BO振替入金・CFD振替出金・CFD振替入金ごとに表示できます。



D 全科目・預入金・手数料調整金・出金・為替調整金・スワップ調整金・キャンペーンごとに表示できます。



履歴検索 / 入出金履歴②

③ 条件を設定し、【決定】をクリックすると入出金履歴が表示されます。

履歴検索条件の入力

検索する履歴 入出金履歴

検索条件

期間 期間指定

From 2022/07/01 00:00:00

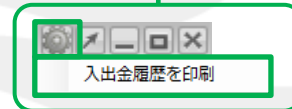
To 2022/08/05 23:59:59

入出金区分 全区分

科目 全科目

決定 キャンセル

表示されている画面を印刷できます。



スクリーンショットをコピーして、他の場所に貼り付けられるようにします。

ダウンロードフォルダにスクリーンショットを保存します。

入出金履歴: 期間指定 全区分 全科目

期間: 期間指定 22/07/01 00:00:00~22/08/05 23:59:59 入出金区分: 全区分 科目: 全科目

22/08/05 20:13:15 現在の情報 1~100件 更新 CSV出力

受付番号	依頼日時	成立日時	科目	入金額	出金依頼額
2220900000337600	22/07/28 13:29:06	22/07/28 16:47:40	出金		10,000
2220300002052800	22/07/23 4:01:20	22/07/23 14:01:20	預入金	15,850	

入金合計金額 15,850 出金合計金額 0 入出金差額 15,850

合計する対象は検索にヒットした全件です。表示しているものの合計ではありません。

1~100件
1~100件
101~166件

CSVデータとしてダウンロードできます。

履歴が100件以上ある場合は、【現在の情報】のプルダウンから「101件～」をクリックすると、次の100件が表示されます。

履歴検索 / 入出金履歴③

画面一番下に検索した期間内の
「入金合計金額」・「出金合計金額」・「入出金差額」が表示されます。

受付番号	依頼日時	成立日時	科目	入金額	出金依頼額
2220900000337600	22/07/28 16:29:06	22/07/28 16:47:40	出金		10,000
2220300002052800	22/07/23 14:01:20	22/07/23 14:01:20	預入金	15,850	

入金合計金額	15,850	出金合計金額	0	入出金差額	15,850
--------	--------	--------	---	-------	--------

合計する対象は検索にヒットした全件です。表示しているものの合計ではありません。

※【条件変更】をクリックすると、
「履歴検索条件の入力」の画面が表示されます。

入金合計金額	15,850	出金合計金額	0	入出金差額	15,850
--------	--------	--------	---	-------	--------

※合計額は検索にヒットした全件です。画面に表示されているデータの合計ではありません。
(例) ヒット件数500件 画面表示100件の場合 →各合計額は、500件分の合計となります。

困った時は…

当社に対するご意見・ご質問・ご要望などがございましたら、下記の連絡先にて、お気軽にご連絡ください。

▶電話でのお問い合わせ

0120-63-0727(フリーダイヤル)

06-6534-0708

(お客様からのご意見、ご要望にお応えできるように、お電話を録音させていただくことがあります。)

▶FAXでのお問い合わせ

0120-34-0709(フリーダイヤル)

06-6534-0709

▶E-mailでのお問い合わせ

E-mail: info@hirose-fx.co.jp

▶お問い合わせフォームでのお問い合わせ

<https://hirose-fx.co.jp/form/contact/>