

# リアルタイム出金依頼時の注意事項

出金のお手続きは**リアルタイム出金、通常出金合わせて1日1回**です。  
複数回のご依頼はできませんのでご注意ください。

※1日とは7:00～翌7:00(米国夏時間採用時は6:00～翌6:00)です。  
※土・日・月曜日は3日で1日とします。

複数回の出金をされようとする、右記のようなエラーメッセージが表示されます。

リアルタイム出金は、手続き後取引画面から即座に依頼額が出金されます。  
平日(銀行営業日)9:30～14:30に手続きが完了した場合は、リアルタイムにご登録金融機関への振込が完了します。  
上記時間帯以外のお手続きは、ご登録金融機関への振込が翌営業日(金融機関の営業日に限り)9:30以降となります。  
※出金手続き完了後はキャンセルができませんのでご注意ください。

リアルタイム出金は、1,000円以上100万円以下の対応となります。  
100万円を超える出金をご依頼いただく場合は、通常の出金依頼をご利用ください。

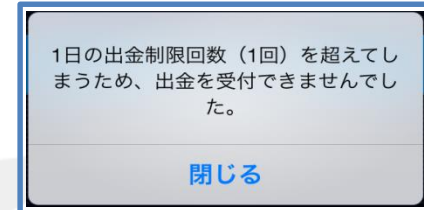
精算時以外の1,000円未満の出金依頼は原則受付いたしません。  
1,000円未満の出金依頼をお出しいただいた場合、出金のお手続きはキャンセルさせていただく場合があります。

**出金依頼、リアルタイム出金依頼時は、暗証番号の入力が必須です。**  
**暗証番号がご不明な場合は、以下の専用フォームからお問い合わせください。**

【ID、パスワード再送およびロック解除 申請フォーム】  
[https://form.hirose-fx.co.jp/change\\_form/change\\_idpass/form.cgi](https://form.hirose-fx.co.jp/change_form/change_idpass/form.cgi)



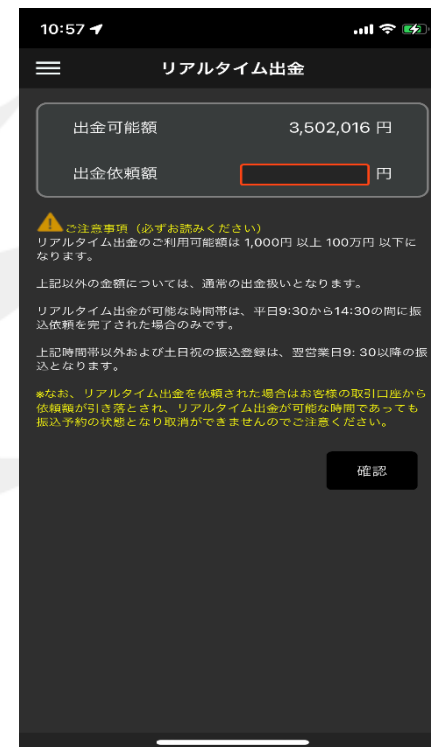
入出金についての注意点の詳細は、下記ページをご参照ください。  
[https://hirose-fx.co.jp/category/kouza\\_kakunin/nyukin.html#03](https://hirose-fx.co.jp/category/kouza_kakunin/nyukin.html#03)



# リアルタイム出金

LION One

リアルタイム出金の依頼を出すことができます。



① 画面左上のメニューキーをタップします。

② メニューをスクロールさせて、  
【リアルタイム出金】をタップします。

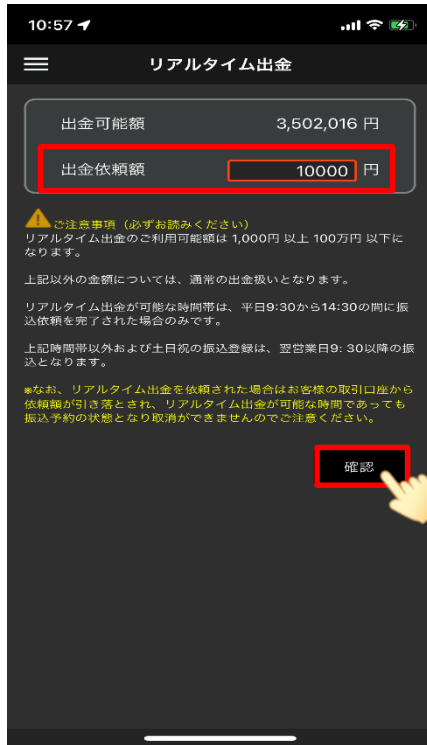
③ 【リアルタイム出金】画面が開きます。

リアルタイム出金の注意点が表示されますので、  
必ずご確認ください。

# リアルタイム出金

LION One

## ▼2段階認証設定をしていない場合



## ▼2段階認証設定を有効にしている場合



- ④【出金可能額】の範囲内で【出金依頼額】を入力し、【確認】ボタンをタップします。

※ [セキュリティ設定]にて2段階認証の設定を有効にしている場合は、ご登録のメールアドレスにPINコードが送信されます。

- ⑤ 2段階認証の設定をしていない場合は、【暗証番号】を入力して【出金依頼】ボタンをタップします。

2段階認証の設定を有効にしている場合は、【暗証番号】と【PINコード】を入力して【出金依頼】ボタンをタップします。

【登録金融機関】の銀行名には、現在ご登録いただいている金融機関の名前が表示されます。

# リアルタイム出金

LION One



- ⑥【出金を受けました。】と表示され、出金手続きが完了しました。