

通貨ペア登録/削除

LION One

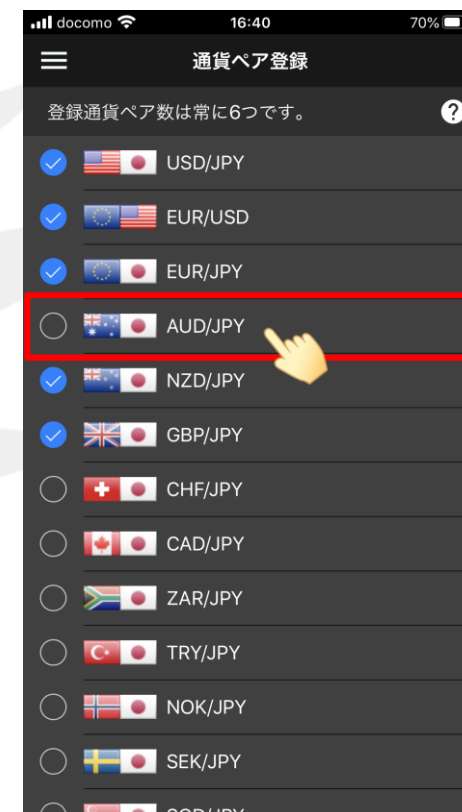
通貨ペア登録/削除では、チャートに表示する6通貨ペアを選択できます。



①画面右上  をタップします。



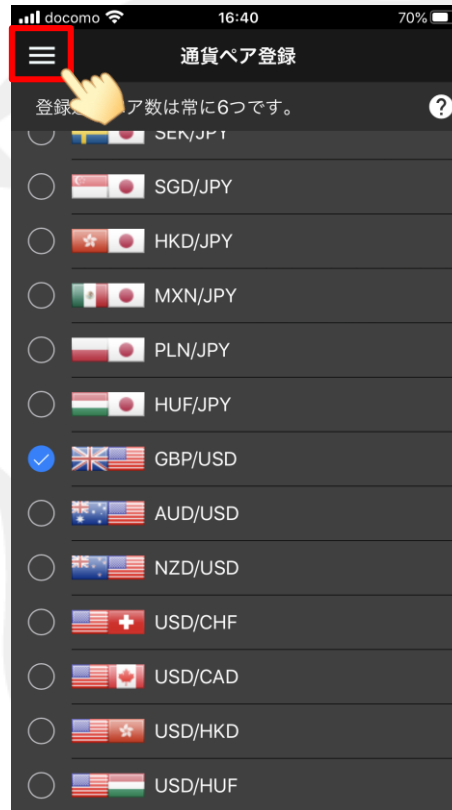

②【通貨ペア登録/削除】をタップします。



③非表示にしたい通貨ペアをタップし✓を外します。
ここでは【AUD/JPY】のチェックを外します。

■登録通貨ペアの入れ替え①

LION One



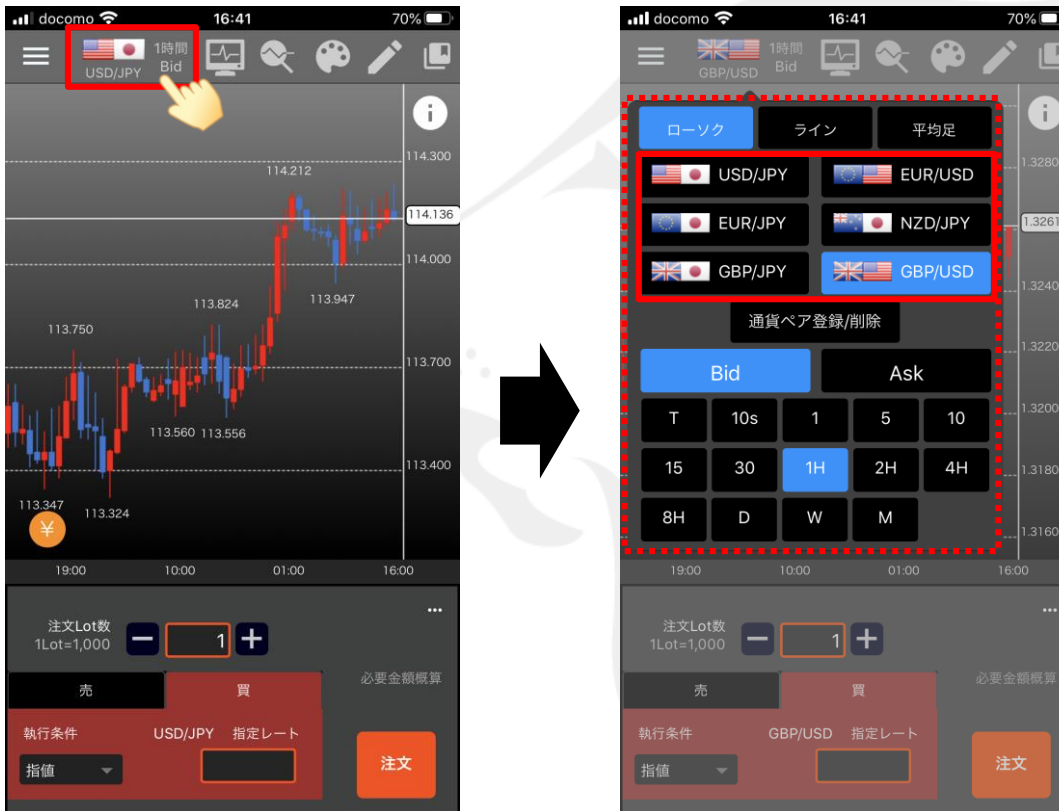
④表示したい通貨ペアをタップし✓を入れます。
ここでは【GBP/USD】に✓を入れました。

⑤画面右上  をタップします。

⑥【チャート+注文】をタップします。

■登録通貨ペアの入れ替え②

LION One



⑦画面上部の通貨ペア表示をタップします。

⑧登録中の6通貨ペアが表示されます。
削除した【AUD/JPY】の代わりに、
登録した【GBP/USD】が表示されました。