

# PINコードによる2段階認証

LION One

出金依頼、登録情報(電話番号、金融機関)変更には2段階認証機能を利用することができます。

※ PINコードによる2段階認証は、出金依頼時や電話番号、金融機関変更時に登録メールアドレスへ「PINコード」を送付する機能です。

PINコードによる2段階認証を有効にする場合は、事前に受信可能なメールアドレスが登録されているかご確認ください。

メールアドレスの確認・変更はスマートフォン専用アプリからお手続きください。設定方法は「[通知メール設定](#)」のマニュアルをご参照ください。



① 画面左上のメニューキーをタップします。



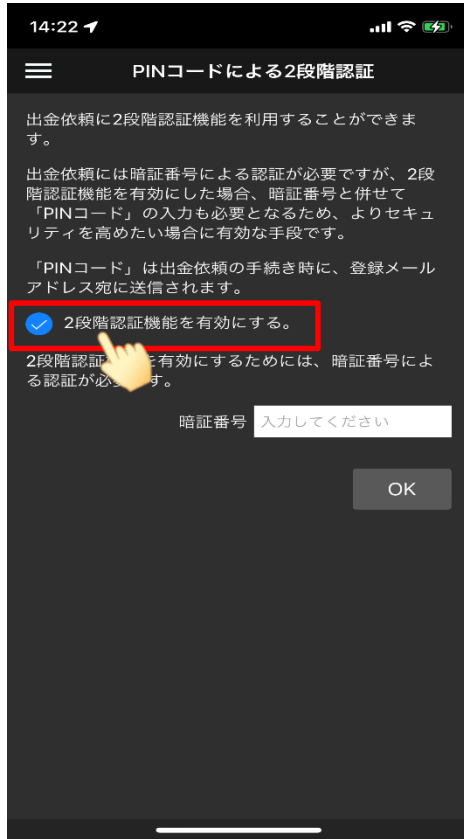
② メニューが表示されます。



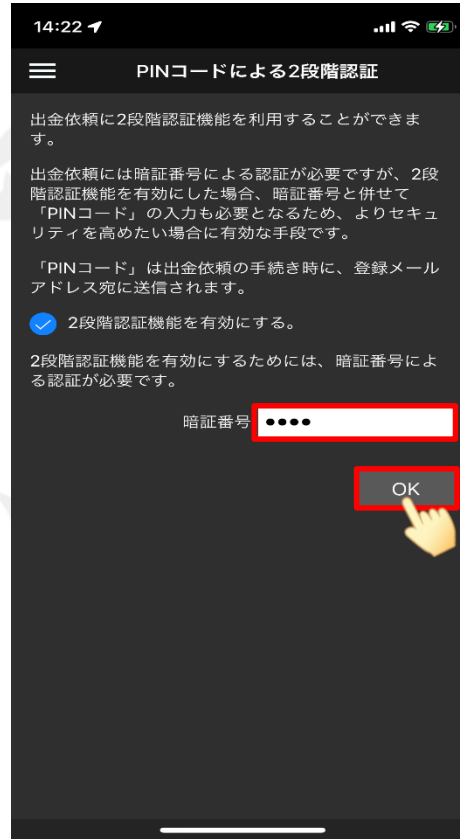
③ メニューをスクロールさせて、  
【PINコードによる2段階認証】をタップします。

# PINコードによる2段階認証

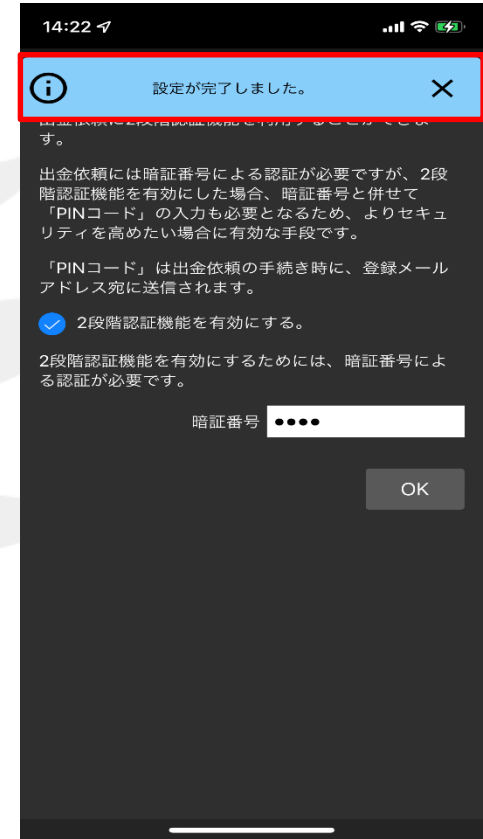
LION One



- ④【PINコードによる2段階認証】画面が表示されます。  
画面の案内をよくご確認いただき、2段階認証機能を有効にする場合は、チェックを入れます。



- ⑤ 暗証番号を入力し、【OK】ボタンをタップします。



- ⑥ PINコードによる2段階認証の設定が完了しました。