

# LION FX 5

通常出金依頼・取消マニュアル



# 出金依頼時の注意点/通常出金依頼

LION FX 5

出金のお手続きは**通常出金、リアルタイム出金合わせて1日1回**です。  
複数回のご依頼はできませんのでご注意ください。

※1日とは7:00～翌7:00(米国夏時間採用時は6:00～翌6:00)です。  
※土・日・月曜日は3日で1日とします。

複数回の出金をされようとする、右記のようなエラーメッセージが表示されます。

平日の午前中に  
出金依頼された場合、当日午後に登録金融機関へ送金いたします。  
午前中以降の出金依頼は翌営業日の午前中に送金いたします。

※通常出金の場合、出金依頼が「受付中」の状態のときは、キャンセルが可能なので  
出金取消手続きをすれば再度出金依頼を出すことができます。

精算時以外の1,000円未満の出金依頼は原則受付いたしません。  
1,000円未満の出金依頼をお出しいただいた場合、出金のお手続きはキャンセルさせていただく場合があります。

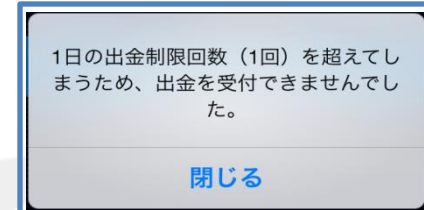
※土曜日・日曜日・祝日は銀行が休みの為、出金はできません。

**出金依頼、リアルタイム出金依頼時は、暗証番号の入力が必須です。  
暗証番号がご不明な場合は、以下の専用フォームからお問い合わせください。**

【ID、パスワード再送およびロック解除 申請フォーム】  
[https://form.hirose-fx.co.jp/change\\_form/change\\_idpass/form.cgi](https://form.hirose-fx.co.jp/change_form/change_idpass/form.cgi)



入出金についての注意点の詳細は、下記ページをご参照ください。  
[https://hirose-fx.co.jp/category/kouza\\_kakunin/nyukin.html#03](https://hirose-fx.co.jp/category/kouza_kakunin/nyukin.html#03)




# 出金依頼/通常出金依頼

LION FX 5

通常出金の依頼を出すことができます。



① 画面下部のメニューバーを下から上に引き上げます。

②  をタップします。

③ 【口座/入金】画面が表示されました。【出金依頼】をタップします。

# 出金依頼/通常出金依頼

LION FX 5

## ▼2段階認証設定をしていない場合

## ▼2段階認証設定を有効にしている場合



- ① 【出金】を選択し【出金依頼額】の入力後、【確認画面へ】をタップします。

※【セキュリティ設定】にて2段階認証の設定を有効にしている場合は、ご登録のメールアドレスにPINコードが送信されます。

- ② 2段階認証の設定をしていない場合は、【暗証番号】を入力して【出金依頼を送信】ボタンをタップします。

2段階認証の設定を有効にしている場合は、【暗証番号】と【PINコード】を入力して【出金依頼を送信】ボタンをタップします。

【出金先】の銀行名には、現在ご登録いただいている金融機関の名前が表示されます。

# 出金依頼/通常出金依頼

LION FX 5



③ 【出金依頼を受け付けました。】と表示され、出金手続きが完了しました。  
【入出金履歴を表示】または【<戻る】をタップします。

④ 出金依頼の状態を確認できます。


# 出金取消

LION FX 5

成立前の出金依頼をキャンセルすることができます。





① 画面下部のメニューバーを下から上に引き上げます。

②  をタップします。

③ **【口座/入金】**画面が表示されました。**【出金取消】**をタップします。

# 出金取消

LION FX 5



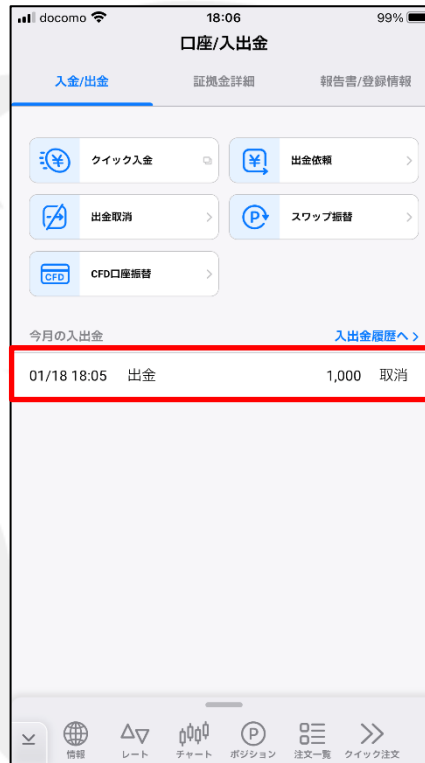
④ 取消したい出金依頼にチェックを入れます。  
※取消ができるのは、  
【受付中】の状態のもののみです。

⑤ 【出金取消】をタップします。

⑥ 確認画面が表示されるので  
「出金取消」をタップします。

# 出金取消

LION FX 5



⑦ 出金取消の送信が完了しました。

**<戻る** をタップします。

⑧ 取消されたことが確認できました。

LIONFX